

KARTLÄGGNING

av hot och hat mot det civila samhället

Innehållsförteckning

Innehållsförteckning	2
Förord	3
Sammanfattning	5
1. Inledning	8
Syfte	9
Definitioner och begrepp	10
Undersökningens genomförande och redovisning	11
Enkäten	15
2. Trakasserier, hot och våld mot företrädare för civilsamhällets organisationer	17
Sammanlagd utsatthet för trakasserier, hot och våld	18
Utsatthet för våld, skadegörelse och stöld	24
Utsatthet för hot eller trakasserier	26
Konsekvenser för individen av att utsättas för trakasserier, hot eller våld	36
3. Utsatthet för organisationer och dess medlemmar	39
Utsatthet för trakasserier, hot eller våld	39
Utsatthet för våld, skadegörelse eller stöld	44
Utsatthet för hot eller trakasserier	47
Konsekvenser för organisationerna av att utsättas eller av oron för att utsättas	52
4. Avslutande diskussion	56
Jämförelser med andra undersökningar om hot och hat	56
Utsattheten tystar individen	57
Mångfalden inom civilsamhället hotas	57
Många organisationer saknar tillräckliga rutiner	58
5. Referenser	59

Förord

Myndigheten för ungdoms- och civilsamhällesfrågor (MUCF) har i uppdrag att ta fram och sprida kunskap om civilsamhällets villkor. Under juni 2021 fick myndigheten i särskilt uppdrag av regeringen att genomföra en kartläggning av utsattheten för hot och hat riktat mot organisationer i det civila samhället. Syftet med kartläggningen är att ge en helhetsbild av både omfattning och konsekvenser av hot och hat som drabbar civilsamhällets organisationer. För att svara mot regeringsuppdraget har MUCF under oktober till december 2021 genomfört en enkätundersökning riktad till 4 000 ideella föreningar och registrerade trossamfund.

Undersökningen visar att 14 procent av organisationerna eller dess medlemmar under de senaste tolv månaderna blivit utsatta för trakasserier, hot eller våld kopplat till verksamheten. Över hälften av de organisationer som utsatts relaterar händelserna till ställningstagande eller opinionsbildning i en särskild fråga. Organisationer som bedriver opinionsbildning i hbtqi-frågor, feminism samt antirasism och rasism är särskilt utsatta. Händelserna tvingar organisationerna att lägga resurser på åtgärder för att skydda organisationen och dess medlemmar och en del organisationer avstår även helt från att engagera eller uttala sig i specifika frågor.

Undersökningen visar vidare att 13 procent av dem som företräder civilsamhällets organisationer som en följd av deras engagemang utsatts för trakasserier, hot eller våld under de senaste tolv månaderna. Utsattheten är särskilt stor bland dem som bedriver opinionsbildning. Totalt sett har 22 procent av företrädarna utsatts för trakasserier, hot eller våld åtminstone någon gång under den tid då de varit engagerade i organisationen.

Förutom att händelserna får en negativ inverkan på bland annat individernas psykiska och fysiska hälsa leder de även till att det demokratiska samtalet tystas. En fjärdedel av dem som under det senaste året utsatts för trakasserier, hot eller våld har undvikit att uttrycka vissa åsikter och en lika stor andel funderar på att byta eller lämna sina uppdrag i organisationen.

Civilsamhället spelar en viktig roll som opinionsbildare och röstbärare. Det är därför allvarligt att dess företrädare och medlemmar utsätts för trakasserier, hot och våld i den omfattning som MUCF:s studie visar. Det finns en risk för att dessa händelser leder till att allt färre väljer att engagera sig och ta ställning i olika samhällsfrågor. Demokratin riskerar att skadas när civilsamhällets organisationer och de som är engagerade i dessa avstår från att föra fram sina åsikter eller helt slutar att engagera sig.

Rapporten har tagits fram på avdelningen för utredning av Eric Hellsing (uppdragsansvarig) och Emma Neuman.

Lena Nyberg

Generaldirektör

Myndigheten för ungdoms- och civilsambällesfrågor

Sammanfattning

Myndigheten för ungdoms- och civilsamhällesfrågor (MUCF) fick under juni 2021 ett särskilt regeringsuppdrag om att göra en kvantitativ och representativ kartläggning av omfattning och konsekvenser av trakasserier, hot och våld som riktas mot personer som företräder eller på annat sätt är verksamma inom organisationer i det civila samhället. Det har tidigare inte gjorts någon större studie som ger en representativ bild av utsattheten och dess konsekvenser för civilsamhällets organisationer.

MUCF genomförde under oktober till december 2021 en enkätundersökning riktad till 4 000 ideella föreningar och registrerade trossamfund. 1 705 av dessa organisationer har deltagit i undersökningen.

Nedan redovisas de huvudsakliga resultaten från undersökningen. Först redovisas den utsatthet som drabbar företrädarna för civilsamhällets organisationer och sedan redovisas utsattheten för organisationerna och dess medlemmar.

Utsatthet för dem som företräder civilsamhällets organisationer

- 22 procent av dem som företräder civilsamhällets organisationer uppger att de någon gång utsatts för våld, skadegörelse, stöld, hot eller trakasserier kopplat till deras engagemang i organisationen. 13 procent uppger att de blivit utsatta under de senaste tolv månaderna.
- Det är vanligare att ha utsatts för hot eller trakasserier än för våld, skadegörelse eller stöld. 19 procent har någon gång utsatts för hot eller trakasserier och 8 procent har utsatts för våld, skadegörelse eller stöld. Sett över de senaste tolv månaderna har 12 procent utsatts för hot eller trakasserier och 4 procent för våld, skadegörelse eller stöld.
- Närmare 80 procent av dem som utsatts för hot eller trakasserier har utsatts för händelser som kategoriseras som näthat. Detta innebär att 9 procent av företrädarna för civilsamhällets organisationer som en följd av sitt engagemang utsatts för näthat under de senaste tolv månaderna.

- Utsattheten för trakasserier, hot eller våld är större bland personer som ofta offentligt uttrycker åsikter i samhällsfrågor. Andelen som under de senaste tolv månaderna utsatts för trakasserier, hot eller våld uppgår till 35 procent bland dem som minst någon gång i veckan uttrycker åsikter offentligt. För dem som någon gång i månaden uttrycker åsikter offentligt är andelen utsatta 13 procent och för dem som aldrig uttrycker åsikter offentligt är andelen 4 procent.
- Utsattheten är som högst bland personer som uttrycker åsikter i hbtqi-frågor, bland dessa har 47 procent någon gång utsatts för trakasserier, hot eller våld och 33 procent har utsatts under de senaste tolv månaderna.

Konsekvenser för individen av att utsättas för trakasserier, hot eller våld

- De händelser som företrädarna för civilsamhällets organisationer utsatts för påverkar såväl privatlivet som den psykiska och fysiska hälsan. 31 procent av dem som utsatts för trakasserier, hot eller våld under de senaste tolv månaderna uppger att händelserna påverkat deras privatliv, 34 procent att deras psykiska hälsa påverkats och 12 procent att händelserna haft en inverkan på deras fysiska hälsa.
- Individerna påverkas som en följd av de händelser som de utsatts för eller på grund av oron för att utsättas. 9 procent av samtliga svarande uppger att de under de senaste tolv månaderna undvikit att engagera sig eller uttala sig i en specifik fråga, 6 procent uppger att de blivit rädda och 5 procent har övervägt att byta eller lämna ett uppdrag i organisationen.
- De personer som under det senaste året utsatts för trakasserier, hot eller våld har i större utsträckning erfarit negativa konsekvenser. Av dem som utsatts uppger 26 procent att de blivit rädda, 25 procent har undvikit att engagera sig eller uttala sig i en specifik fråga och 24 procent har övervägt att byta eller lämna ett uppdrag i organisationen. 17 procent av dem som utsatts har övervägt att helt sluta vara engagerade i organisationen.

Utsattheten för organisationerna och dess medlemmar

- 14 procent av organisationerna uppger att de eller dess medlemmar under de senaste tolv månaderna blivit utsatta för trakasserier, hot eller våld kopplat till verksamheten. 10 procent av organisationerna uppger att de eller dess

medlemmar utsatts för våld, skadegörelse eller stöld och 9 procent att de utsatts för hot eller trakasserier.

- Utsattheten är större bland organisationer som bedriver opinionsbildning. 45 procent av organisationerna som bedriver opinionsbildning i hbtqi-frågor uppger att organisationen eller dess medlemmar under de senaste tolv månaderna blivit utsatta för trakasserier, hot eller våld. Även organisationer som bedriver opinionsbildning inom frågor som berör feminism (38 procent) samt antirasism och rasism (35 procent) har i stor utsträckning varit utsatta.
- Utsattheten är lägre i organisationer som bedriver opinionsbildning i frågor om miljö och klimat (26 procent), sjukvård (26 procent) samt religion eller trosuppfattning (24 procent).

Konsekvenser för organisationerna av att utsättas eller av oron för att utsättas

- Utsattheten för trakasserier, hot och våld eller oron för att utsättas får konsekvenser för organisationerna och dess medlemmar. 8 procent av samtliga organisationer har som en följd av utsattheten eller av oron för att utsättas lagt resurser på åtgärder för att skydda medlemmar och/eller organisationen. 4 procent av samtliga organisationer har avstått från att engagera eller uttala sig i en specifik fråga och 2 procent har avstått från att bedriva verksamhet.
- Bland organisationer som har utsatts eller vars medlemmar har utsatts, är konsekvenserna genomgående större. 34 procent av de organisationer som under de senaste tolv månaderna utsatts har lagt resurser på åtgärder för att skydda medlemmar och/eller organisationen och 12 procent har avstått från att engagera eller uttala sig i en specifik fråga.

1. Inledning

Att personer utsätts för hot, hat och trakasserier med syftet att hindra dem från att uttrycka sina åsikter och bedriva opinionsbildning är ett hot mot det demokratiska samtalet och något som på sikt riskerar att urholka demokratin (SOU 2020:56, Regeringen 2017). Det civila samhället fyller en viktig roll som opinionsbildare och röstbärare. Tidigare studier har visat att personer som på olika sätt är engagerade i civilsamhället utsätts för hot, hat och trakasserier i samband med sitt engagemang.

Myndigheten för ungdoms- och civilsamhällesfrågor (MUCF) tog 2021 fram en kortrapport om hot och hat bland ideella föreningar (MUCF 2021). I rapporten framkommer att ungefär var tionde ideell förening uppger att de, eller dess medlemmar, blivit utsatta för hot eller hat kopplat till föreningens verksamhet under de senaste tolv månaderna. Liknade resultat presenteras i en studie från Volontärbyrån (2021) – ungefär en av tio ideellt engagerade utsätts för hot eller hat. I en enkätundersökning riktad till svenska ungdomsorganisationer framkommer att ungefär hälften av respondenterna uppger att de utsatts för hot och hat (LSU 2020).

Dessutom visar studier att de som utsätts för hot och hat avstår från att engagera sig eller uttala sig i specifika frågor (Brå 2021, MUCF 2021, Civil Rights Defenders 2019). Det är också så att opinionsbildande föreningar och organisationer som riktar sig till hbtqi-personer, personer med utländsk bakgrund eller kvinnor i högre utsträckning utsätts för hot och hat jämfört med andra organisationer (MUCF 2021, Volontärbyrån 2021). Även andra opinionsbildare som politiker och journalister utsätts för hot och hat. En undersökning från Brottsförebyggande rådet (Brå) (2021) visar att 26 procent av förtroendevalda utsätts för hot, trakasserier, våld, skadegörelse eller stöld under 2020. Löfgren Nilsson (2017) finner i en enkätundersökning riktad till journalister i Sverige att 27 procent uppger att de under 2016 utsätts för trakasserier, hot eller våld i samband med sitt yrkesutövande. Det innebär att hot och hat kan leda till att färre personer väljer att engagera sig och att mångfalden av röster och åsikter som hörs i samhällsdebatten minskar.

Trots att flera studier kartlagt utsattheten för hot och hat bland organisationer i det civila samhället är kunskapen i ämnet fortfarande begränsad. Framför allt har hittills ingen större studie gjorts som ger en representativ bild av utsattheten och dess konsekvenser. Därmed finns det ett fortsatt behov av mer kunskap om dels förekomst, dels konsekvenser av hot och hat riktat mot organisationer i det civila samhället. Detta för att kunna ge utsatta grupper stöd och som ett led i att utforma insatser som förebygger hot och hat. Mot denna bakgrund fick MUCF i juni 2021 i uppdrag av regeringen att genomföra en undersökning av utsatthet för hot och hat bland organisationer i det civila samhället.

Uppdraget

Regeringen ger Myndigheten för ungdoms- och civilsamhällesfrågor (MUCF) i uppdrag att göra en kvantitativ och representativ kartläggning av omfattning och konsekvenser av trakasserier, hot och våld som riktas mot personer som företräder eller på andra sätt är verksamma inom organisationer i det civila samhället.

Myndigheten ska i uppdragets genomförande samråda med Brottsförebyggande rådet och Institutionen för journalistik, medier och kommunikation vid Göteborgs universitet samt andra relevanta aktörer. Undersökningen och resultatredovisningen ska genomföras på ett sådant sätt att jämförelser med resultat i andra undersökningar möjliggörs i största möjliga utsträckning.

Syfte

Syftet med denna rapport är att belysa utsatthet för och konsekvenser av hot, våld och trakasserier riktade mot personer som är verksamma i eller företräder organisationer i det civila samhället. Rapporten kommer också att belysa skillnader i utsatthet mellan olika grupper av individer och för organisationer med olika inriktningar.

Definitioner och begrepp

Vad menas med hot och hat?

”Hot och hat kan handla om flera olika typer av brott eller kränkningar. I dagligt tal brukar många använda begrepp som näthat, drev och hatstormar för att beskriva vad de blivit utsatta för. Men de här begreppen är inga juridiska termer. De är inte heller alltid brottsliga handlingar även om det många gånger kan kännas kränkande eller obehagligt för den som drabbas. Juridiskt sett kan hot och hat till exempel handla om brott som olaga hot, ofredande och olaga integritetsintrång.”

Källa: Brottsoffermyndigheten (2021)

I rapporten redovisas resultat avseende förekomsten av våld, hot och trakasserier som riktas mot personer som företräder eller på annat sätt är verksamma inom organisationer i det civila samhället. Rapporten belyser även utsattheten som riktar sig mot civilsamhällets organisationer och dess medlemmar.

Utsattheten delas in i två kategorier: **våld, skadegörelse och stöld** samt **hot och trakasserier**. I enkäten ställs ett antal frågor som ger svar på om individen som företräder organisationen varit utsatt för olika specificerade händelser någon gång respektive under de senaste tolv månaderna. Motsvarande frågor ställs även gällande utsattheten för hela organisationen och dess medlemmar.

En individ eller organisation anses ha blivit utsatt för **våld, skadegörelse eller stöld** om den utsatts för åtminstone någon av följande händelser:

- Slag, spark eller liknande
- Knuff eller liknande
- Våld med vapen
- Anlagd brand/sprängning
- Klotter
- Stöld
- Annan form av skadegörelse
- Annan form av våld.

En individ eller organisation anses ha blivit utsatt för **hot eller trakasserier** om den utsatts för åtminstone någon av följande händelser:

- Hotfullt uttalande öga mot öga
- Hotfullt telefonsamtal
- Hotfullt sms/mms
- Hotfullt brev/vykort
- Hotfull e-post
- Hot/påhopp via sociala medier
- Kapat internetkonto (eller skapat falskt i ditt namn)
- Uthängd på internet
- Önskad vara beställd i ditt namn
- Hotfull ”gåva”
- Blivit olovligen fotograferad/inspelad
- Obehagligt besök, förföljelse eller kartläggning
- Falska anmälningar
- Annan hotfull händelse

När det gäller hot eller trakasserier som riktas mot den individ som företräder organisationen omfattas endast de händelser som individen själv upplevt som hotfulla.

Undersökningens genomförande och redovisning

För att svara mot uppdraget har MUCF under oktober till december 2021 genomfört en enkätundersökning riktad till 4 000 ideella föreningar och registrerade trossamfund. Dessa har valts ut slumpmässigt utifrån Statistiska centralbyråns (SCB) företagsregister. SCB:s företagsregister är i dagsläget det mest omfattande registret över organisationer i det civila samhället och möjliggör en representativ beskrivning av ideella föreningar och registrerade trossamfund. Undersökningen täcker utifrån detta in stora delar av civilsamhällets organisationer. Det civila samhället inkluderar också andra former av formella organisationer och informella sammanslutningar. Denna rapport kan inte redogöra för utsattheten bland dem.

Svarsfrekvensen för undersökningen är 43 procent. 1 654 ideella föreningar har besvarat undersökningen, vilket motsvarar en svarsfrekvens på 43 procent. 51 registrerade trossamfund har besvarat undersökningen, vilket ger en svarsfrekvens på 39 procent.

Av respondenterna är 35 procent ordförande eller vice ordförande i organisationen, 30 procent är medlemmar i organisationens styrelse, 28 procent är anställda i organisationen, 2 procent frivilliga eller engagerade och 4 procent har en annan position. 1 146 personer har besvarat enkäten via webben och 559 postalt.

Det är en viss överrepresentation av män bland de svarande. Ca 52 procent av dem som har svarat på undersökningen är män och närmare 48 procent är kvinnor.

Tabell 1 Antal svarande efter kön

Kön	Antal	Andel (procent)
Kvinna	812	47,7
Man	884	51,9
Icke-Binär/osäker	6	0,4
Samtliga	1702	100

En stor del av dem som har svarat är i äldre åldrar. 75 procent av de svarande är 50 år eller äldre. Endast 3 procent är under 30 års ålder.

Tabell 2 Antal svarande efter ålder

Ålder	Antal	Andel
Upp till 29 år	56	3
30-39 år	113	7
40-49 år	255	15
50-59 år	429	25
60-69 år	438	26
70 år eller äldre	407	24
Samtliga	1 698	100

91 procent av dem som svarat på undersökningen har svensk bakgrund, dvs. är födda i Sverige med åtminstone en inrikes född förälder. 9 procent har utländsk bakgrund, dvs. är utrikes födda eller inrikes födda med två utrikes födda föräldrar.

I rapporten beskrivs skillnader i utsatthet mellan olika grupper av individer och typer av organisationer i de fall där antal svarande är tillräckligt många per undergrupp (minst 20 individer eller organisationer måste ha besvarat frågan). Skillnader mellan olika undergrupper beskrivs i löptext enbart om de är statistiskt säkerställda på 95-procents signifikansnivå. Rapportens figurer presenterar alla resultat och inkluderar både statistiskt säkerställda och inte statistiskt säkerställda skillnader mellan undergrupper.

Indelningar av organisationer utifrån bakgrundsfaktorer

Resultaten i rapporten presenteras baserat på vissa bakgrundsfaktorer gällande de ideella föreningarna och religiösa samfundet.

Antal medlemmar

Organisationerna delas i rapporten in i fyra olika storleksklasser utifrån det medlemsantal som de själva angett i enkäten. Organisationerna har delats in i fyra olika kategorier, dessa är organisationer med 0–50 medlemmar (29 procent av organisationerna), organisationer med 51–100 medlemmar (26 procent), organisationer med 101–500 medlemmar (21 procent) och organisationer med mer än 500 medlemmar (24 procent). En organisation kan ha andra organisationer som medlemmar. Dessa organisationer har exkluderats när vi gjort jämförelser baserat på storlek.

Organisationens inriktning

I resultatredovisningen delas organisationerna in utifrån verksamhetens inriktning. Inriktningarna utgår från en indelning av icke-vinstdrivande organisationer, International Classification of Non-Profit Organizations (ICNPO) som FN tagit fram. För att göra denna indelning har information om bransch från SCB:s företagsregister använts och denna har sedan matchats mot FN:s indelning.

Organisationerna delas i rapporten upp i följande kategorier utifrån inriktning (andelen av alla föreningar som ingår i respektive kategori anges i parentes):

- Utbildning och forskning (3 procent)
- Religiös verksamhet (10 procent)
- Bransch-/yrkesorganisationer och fackföreningar (7 procent)
- Idrottsföreningar (26 procent)
- Kulturföreningar (9 procent)
- Annan verksamhet (13 procent)
- Övriga intresseorganisationer (31 procent)

Gruppen ”Annan verksamhet” omfattar bland annat politiska organisationer. I gruppen ”Övriga intresseorganisationer” ingår verksamhet i organisationer som inte direkt hör till ett politiskt parti, utan i stället arbetar för en allmän fråga genom opinionsbildning, politisk påverkan, penninginsamling o.d. I denna grupp ingår bland annat miljörelser och organisationer som verkar för skydd och bättre villkor för särskilda grupper.

Verksamhetsnivå

Organisationerna har uppgett på vilken nivå de är verksamma. Dessa nivåer är (andelen i parentes):

- Internationell nivå (11 procent)
- Nationell nivå (17 procent)
- Regional eller länsnivå (16 procent)
- Lokal eller kommunal nivå (55 procent)
- Annan nivå (2 procent)

En del organisationer har uppgett att de är aktiva på flera olika nivåer. I dessa fall har vi kategoriserat organisationen efter den högsta nivå som den angivit. Det vill säga om organisationen angivit både ”Nationell nivå” och ”Lokal eller kommunal nivå” har organisationen räknats som aktiv på nationell nivå. Det är 2 procent av organisationerna som är aktiva på annan nivå. Dessa organisationer har exkluderats när jämförelser gjorts utifrån verksamhetsnivå på grund av att de varit för få.

Enkäten

Enkäten har utformats så att frågorna ska vara jämförbara med tidigare liknande enkätundersökningar som genomförts för att belysa utsatthet för och konsekvenser av hot, våld och trakasserier riktat mot förtroendevalda och journalister.

Representanter för Brå och Institutionen för journalistik, medier och kommunikation vid Göteborgs universitet har deltagit i en referensgrupp som varit delaktig i utformningen av enkäten. Synpunkter på resultaten från undersökningen har inhämtats från en referensgrupp bestående av representanter från Brå, Institutionen för journalistik, medier och kommunikation vid Göteborgs universitet, LSU – Sveriges ungdomsorganisationer samt Volontärbyrån.

Enkäten belyser utsatthet och konsekvenser av att utsättas dels utifrån individens erfarenheter (den som svarar – oftast ordförande, styrelsemedlem eller anställd i organisationen), dels för organisationen och dess medlemmar som helhet. Detta tillvägagångssätt har valts för att vissa typer av frågor enbart lämpar sig att ställa till en individ, samtidigt som det är viktigt att fånga organisationernas och dess

medlemmars utsatthet som helhet. En referensperiod om tolv månader har använts för att möjliggöra jämförbarhet med tidigare studier.

Enkäten består av följande frågeblock:

- Bakgrundsfrågor gällande den person som fyllt i enkäten
- Utsatthet för våld, skadegörelse och stöld relaterat till individens engagemang i organisationen
- Utsatthet för hot och trakasserier relaterat till individens engagemang i organisationen
- Konsekvenser för individen av att ha utsatts för trakasserier, hot eller våld under de senaste tolv månaderna
- Frågor kopplade till utsattheten för organisationen och dess medlemmar

2. Trakasserier, hot och våld mot företrädare för civilsamhällets organisationer

I detta kapitel redovisas resultat från den enkätundersökning som MUCF under hösten 2021 skickat ut till intresseorganisationer och registrerade trossamfund. Kapitlet fokuserar på **trakasserier, hot och våld** som riktas mot företrädare för civilsamhällets organisationer. I rapporten används trakasserier, hot och våld som ett samlingsbegrepp för händelser som innefattar **våld, skadegörelse och stöld** och/eller **hot och trakasserier**.

Kapitlet inleds med ett avsnitt som beskriver den sammanlagda utsattheten för trakasserier, hot och våld.

I efterföljande avsnitt redovisas sedan mer ingående uppgifter gällande utsattheten för våld, skadegörelse och stöld följt av ett avsnitt som beskriver utsattheten för hot och trakasserier.

Kapitlet avslutas med ett avsnitt som beskriver konsekvenserna för den enskilde individen av att utsättas för trakasserier, hot eller våld.

Information gällande redovisning av uppgifter

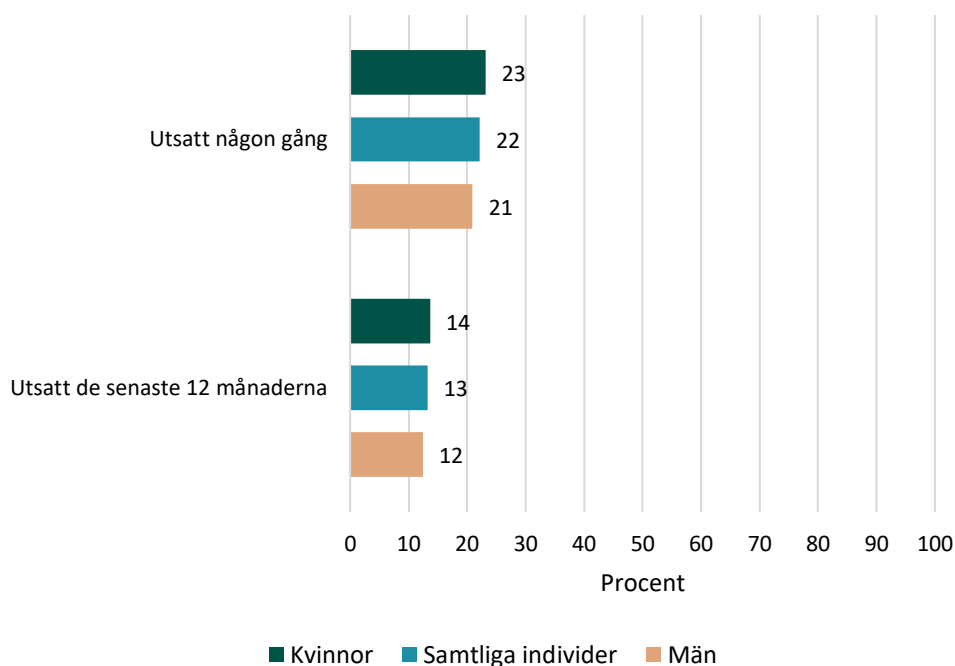
I rapporten redovisas inte resultat som baseras på färre än 20 svarande. Till följd av detta redovisas till exempel inte svar för personer med annan könsidentitet än kvinna eller man. Om andelar för antingen kvinnor eller män inte kan redovisas för ett svarsalternativ på grund av för få svarande, utelämnas också uppgifter för det andra könet. Med andra ord, om svar för gruppen kvinnor utelämnas på grund av för få svarande på en fråga eller ett svarsalternativ, utelämnas även svaren för män. Uppgifterna redovisas då enbart för samtliga individer utan uppdelning efter kön.

Sammanlagd utsatthet för trakasserier, hot och våld

I detta avsnitt redovisas den totala utsattheten för trakasserier, hot eller våld för den individ som besvarat enkäten. 35 procent av dem som har svarat på enkäten är ordförande, vice ordförande eller motsvarande, 30 procent är medlemmar i styrelsen, 28 procent är anställda i organisationen, 2 procent är frivilliga eller engagerade och 4 procent har en annan position.

Mer än var femte person har råkat ut för trakasserier, hot eller våld

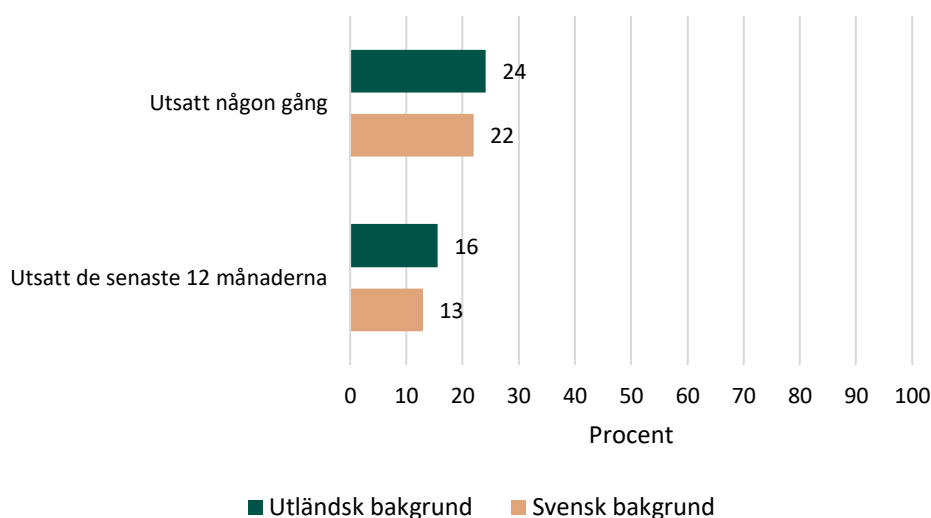
Figur 1 visar hur stor andel av företrädarna för civilsamhällets organisationer som har blivit utsatta för trakasserier, hot eller våld kopplat till deras engagemang. Resultaten redovisas för samtliga individer samt med uppdelning på kvinnor och män. 22 procent av de svarande uppger att de någon gång utsatts för trakasserier, hot eller våld. Det finns inga statistiskt säkerställda skillnader mellan könen. 13 procent uppger att de blivit utsatta under de senaste tolv månaderna. Även här finns det inga signifikanta skillnader mellan könen.



Figur 1 Andel företrädare för civilsamhällets organisationer som utsatts för trakasserier, hot eller våld, efter kön. Procent

Källa: MUCF, Kartläggning av hot och hat mot det civila samhället 2021

Figur 2 visar utsattheten för personer med svensk respektive utländsk bakgrund. 24 procent av dem med utländsk bakgrund uppger att de blivit utsatta någon gång och 16 procent uppger att de blivit utsatta någon gång under de senaste tolv månaderna. Bland dem med svensk bakgrund är motsvarande andelar 22 respektive 13 procent. Det finns inga statistiskt säkerställda skillnader i andelen utsatta mellan personer med svensk och utländsk bakgrund.



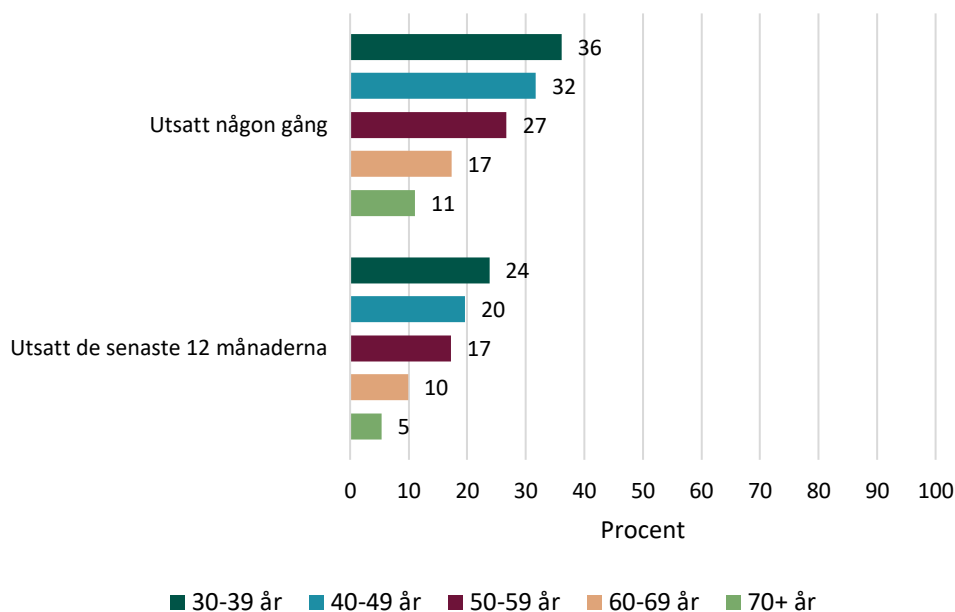
Figur 2 Andel företrädare för civilsamhällets organisationer som utsatts för trakasserier, hot eller våld, efter bakgrund. Procent

Källa: MUCF, Kartläggning av hot och hat mot det civila samhället 2021

Yngre är mer utsatta än äldre

Figur 3 visar utsattheten för trakasserier, hot och våld i olika åldersgrupper. Det finns tydliga skillnader i utsatthet utifrån ålder. Ju yngre den som har svarat är desto högre är den rapporterade utsattheten. Andelen är som högst i åldersgruppen 30–39 år där 36 procent anger att de utsatts någon gång. Andelen som blivit utsatt är som lägst för personer i åldersgrupperna 60–69 år samt 70 år eller äldre där 17 respektive 11 procent angett att de utsatts. Inga uppgifter redovisas för dem som är under 30 år på grund av för få svarande.

Samma mönster gäller även för dem som utsatts för trakasserier, hot eller våld under de senaste tolv månaderna. I åldersgruppen 30–39 år var det 24 procent som utsatts jämfört med 10 respektive 6 procent i åldersgrupperna 60–69 år och 70 år eller äldre.



Figur 3 Andel företrädare för civilsamhällets organisationer som utsatts för trakasserier, hot eller våld, efter ålder. Procent

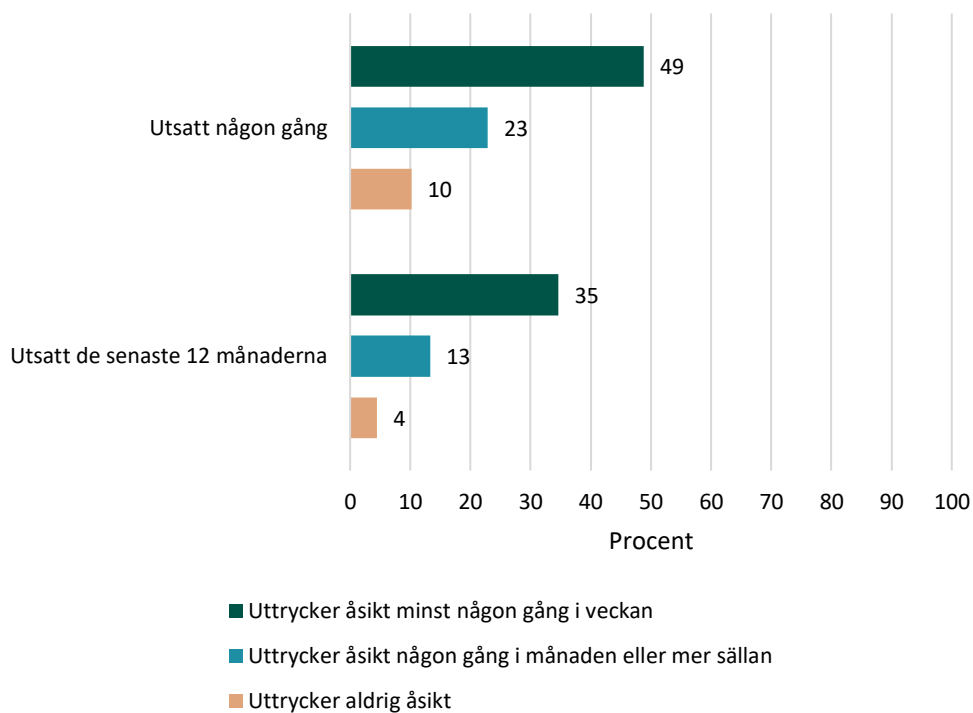
Not: Inga uppgifter redovisas för personer under 30 år p.g.a. för få observationer

Källa: MUCF, Kartläggning av hot och hat mot det civila samhället 2021

Större utsatthet bland dem som ofta uttrycker åsikter offentligt

I undersökningen finns en fråga om hur ofta den person som svarar på enkäten offentligt uttrycker åsikter i samhällsfrågor. Figur 4 visar utsattheten för trakasserier, hot och våld utifrån hur ofta personen uttrycker åsikter. Andelen som uppger att de någon gång blivit utsatta är betydligt högre för dem som ofta uttrycker åsikter offentligt. Andelen bland dem som minst någon gång i veckan uttrycker åsikter offentligt är 49 procent. För dem som ibland, dvs. någon gång i månaden, uttrycker åsikter offentligt är andelen 23 procent och för dem som aldrig uttrycker åsikter offentligt är andelen 10 procent.

Liknande skillnader finns mellan grupperna sett till utsatthet under de senaste tolv månaderna. Andelen bland dem som minst någon gång i veckan uttrycker åsikter offentligt är 35 procent. För dem som ibland, dvs. någon gång i månaden, uttrycker åsikter offentligt är andelen som under det senaste året utsatts för trakasserier, hot eller våld 13 procent och för dem som aldrig uttrycker åsikter offentligt är andelen 4 procent.

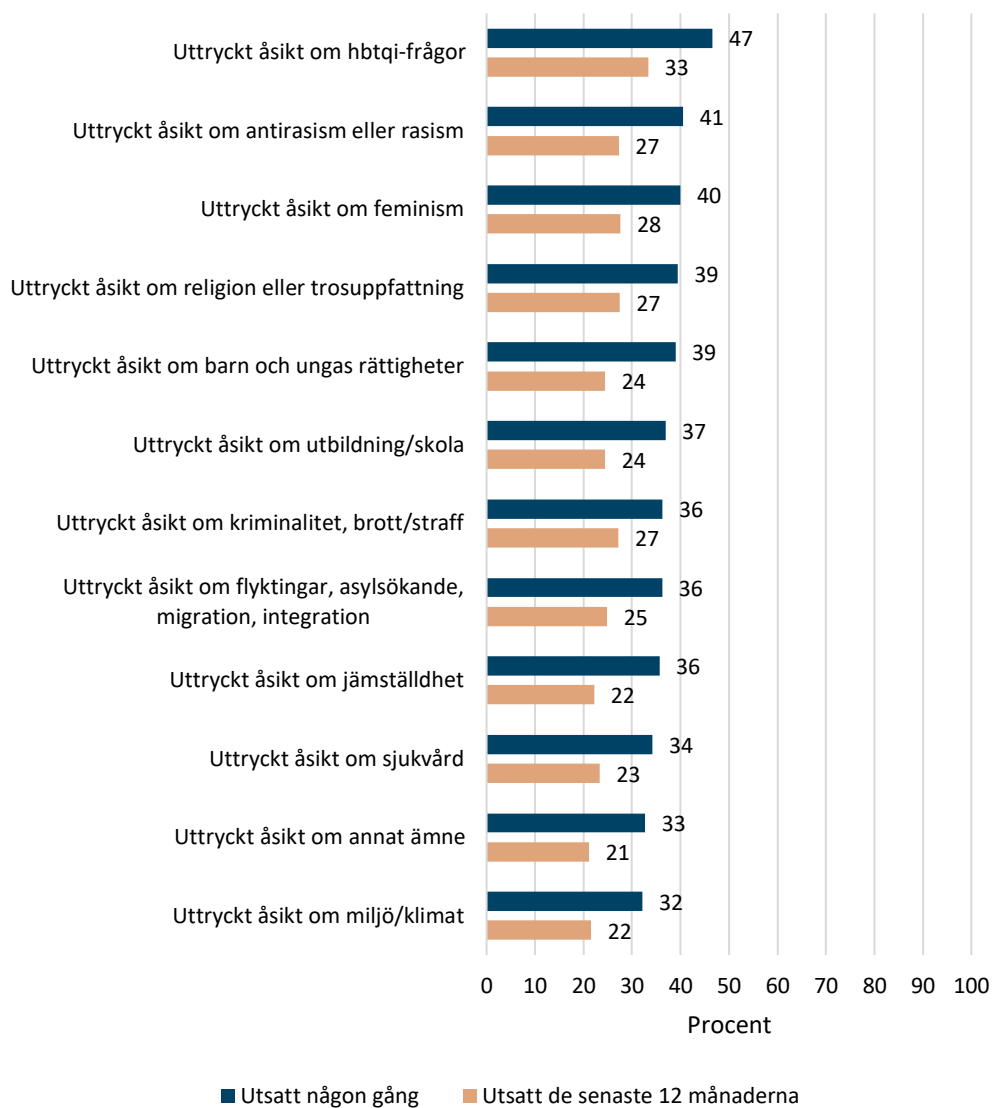


Figur 4 Andel företrädare för civilsamhällets organisationer som utsatts för trakasserier, hot eller våld, efter hur ofta man uttryckt åsikt offentligt. Procent

Källa: MUCF, Kartläggning av hot och hat mot det civila samhället 2021

Figur 5 visar resultaten uppdelade efter vilka frågor som personen uttryckt åsikter i. Andelen som uppger att de någon gång blivit utsatta är högst bland svarande som uttryckt åsikt i hbtqi-frågor (47 procent utsatta någon gång, 33 procent utsatta senaste tolv månaderna). Andelen utsatta är som lägst bland personer som uttryckt åsikter i frågor relaterade till miljö eller klimat (32 procent utsatta någon gång, 22 procent utsatta under de senaste tolv månaderna). Det finns en statistiskt säkerställd skillnad i andelen utsatta mellan dem som uttryckt åsikter inom hbtqi-frågor och dem som uttryckt åsikter inom jämställdhet samt miljö och klimat.

Notera att en del av individer uttrycker åsikter offentligt i flera samhällsfrågor och att det för dessa individer inte går att uttala sig om vilken specifik fråga som utsattheten är kopplad till.



Figur 5 Andel företrädare för civilsamhällets organisationer som utsatts för trakasserier, hot eller våld, efter vilka åsikter man uttryckt offentligt.

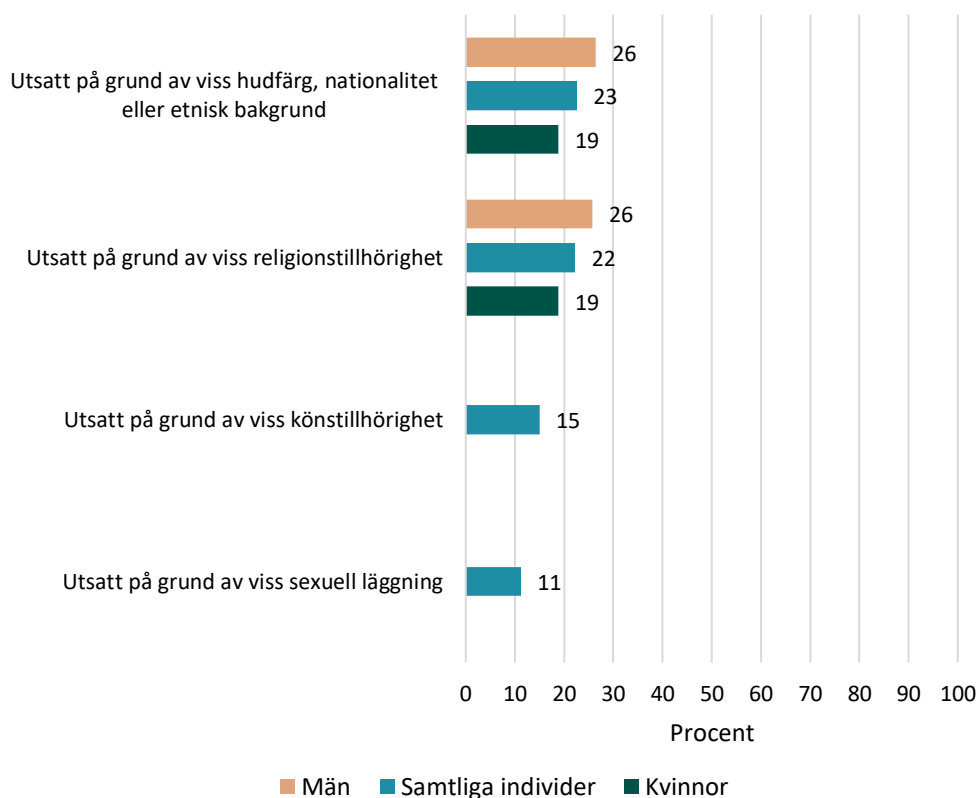
Procent

Källa: MUCF, Kartläggning av hot och hat mot det civila samhället 2021

Närmare en av fyra kopplar utsattheten till hudfärg, nationalitet eller etnisk bakgrund

Figur 6 visar hur personer som under det senaste året blivit utsatta för trakasserier, hot eller våld uppfattar anledningen till att de blivit utsatta. 23 procent av dem uppfattar att någon eller några av de händelser man utsatts för kan kopplas till deras hudfärg, nationalitet eller etniska bakgrund och 22 procent upplever att händelsen kan kopplas till deras religionstillhörighet. Det finns inga statistiskt signifikanta säkerställda mellan kvinnor och män. Vidare bedömer 15 procent av dem som utsatts att en eller flera händelser kan kopplas till deras könstillhörighet och 11 procent att händelserna har ett samband med deras sexuella läggning.

Svarsalternativen utsatt på grund av könsöverskridande identitet eller uttryck samt utsatt på grund av funktionsnedsättning redovisas inte på grund av för få svarande.



Figur 6 Andel företrädare för civilsamhällets organisationer som under de senaste tolv månaderna utsatts för trakasserier, hot eller våld, efter upplevd anledning till att ha blivit utsatt. Procent

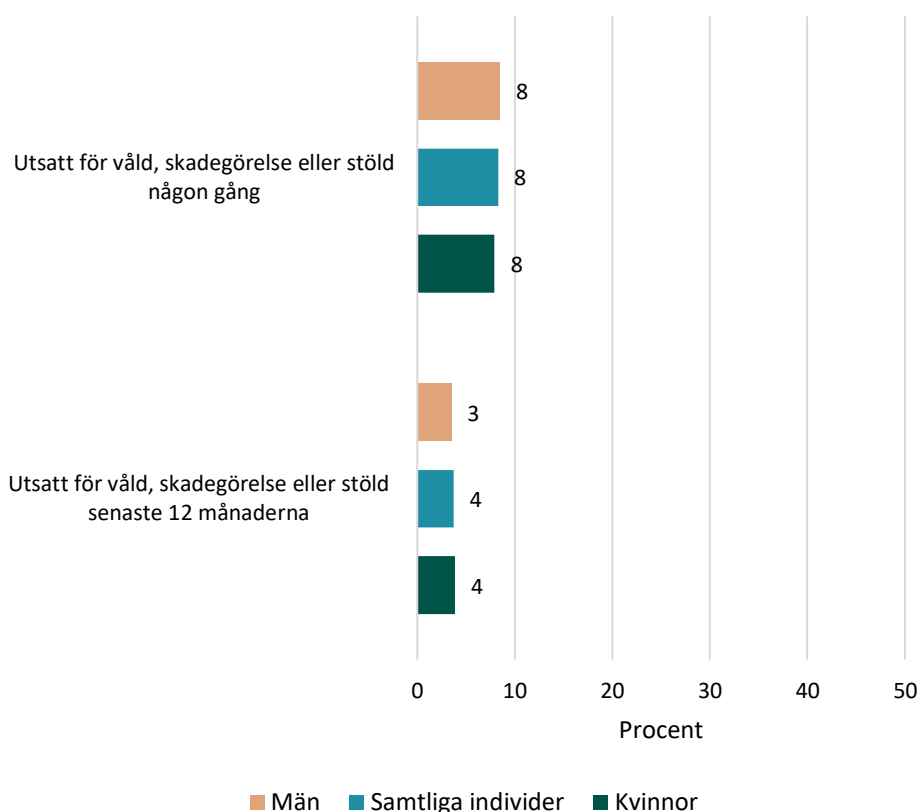
Källa: MUCF, Kartläggning av hot och hat mot det civila samhället 2021

Utsatthet för våld, skadegörelse och stöld

I detta avsnitt redovisas uppgifter gällande förekomsten av våld, skadegörelse och stöld som riktas mot företrädare för civilsamhällets organisationer.

8 procent har blivit utsatta för våld, skadegörelse eller stöld

Figur 7 visar hur stor andel av dem som företräder civilsamhällets organisationer som blivit utsatta för våld, skadegörelse eller stöld kopplat till deras engagemang. 8 procent uppger att de blivit utsatta någon gång och 4 procent uppger att de blivit utsatta under de senaste tolv månaderna. Det finns inga statistiskt säkerställda skillnader mellan kvinnor och mäns utsatthet kopplat till våld, skadegörelse eller stöld.



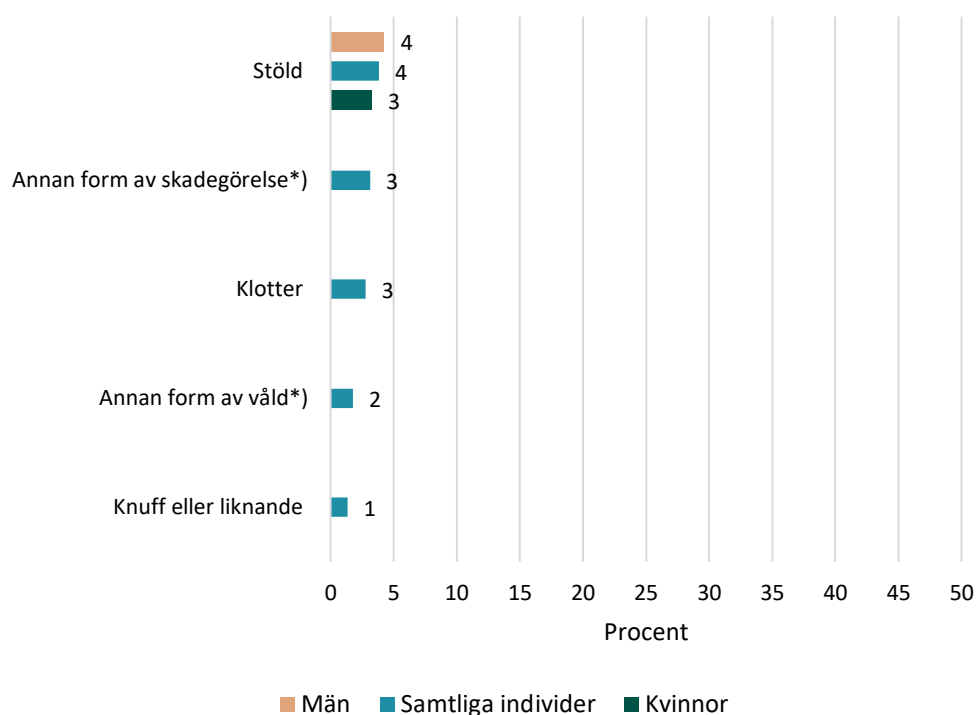
Figur 7 Andel företrädare för civilsamhällets organisationer som utsatts för våld, skadegörelse eller stöld, efter kön. Procent

Källa: MUCF, Kartläggning av hot och hat mot det civila samhället 2021

Figur 8 visar hur stor andel som någon gång blivit utsatta för våld, skadegörelse eller stöld, uppdelat efter typ av händelse. En person kan ha varit utsatt för flera händelser och därför summerar andelarna till mer än 8 procent, dvs. den andel som totalt sett varit utsatt för våld, skadegörelse eller stöld.

4 procent av dem som svarat uppger att de blivit utsatta för stöld, 3 procent har blivit utsatta för klotter och 1 procent för knuffar eller liknande. Utöver detta anger 3 procent att de blivit utsatta för annan form av skadegörelse än de listade alternativen och 2 procent för annan form av våld än de listade alternativen. Endast svarsalternativet stöld går att redovisa med uppdelning efter kön då antalet svarande inte är tillräckligt för en könsuppdelning av övriga svarsalternativ. Det finns ingen statistiskt säkerställd skillnad i andelen män respektive kvinnor som utsatts för stöld.

Svarsalternativen ”Anlagd brand/sprängning”, ”Slag, spark eller liknande” samt ”Våld med vapen” kan inte redovisas på grund av för få svarande.



*) Annan form av skadegörelse eller våld än de alternativ som listats. De alternativ som listats är ”Slag, spark eller liknande”, ”Knuff eller liknande”, ”Våld med vapen”, ”Anlagd brand/sprängning”, ”Klotter”, ”Stöld”.

Figur 8 Andel företrädare för civilsamhällets organisationer som någon gång utsatts för våld, skadegörelse eller stöld, efter typ av händelse. Procent

Källa: MUCF, Kartläggning av hot och hat mot det civila samhället 2021

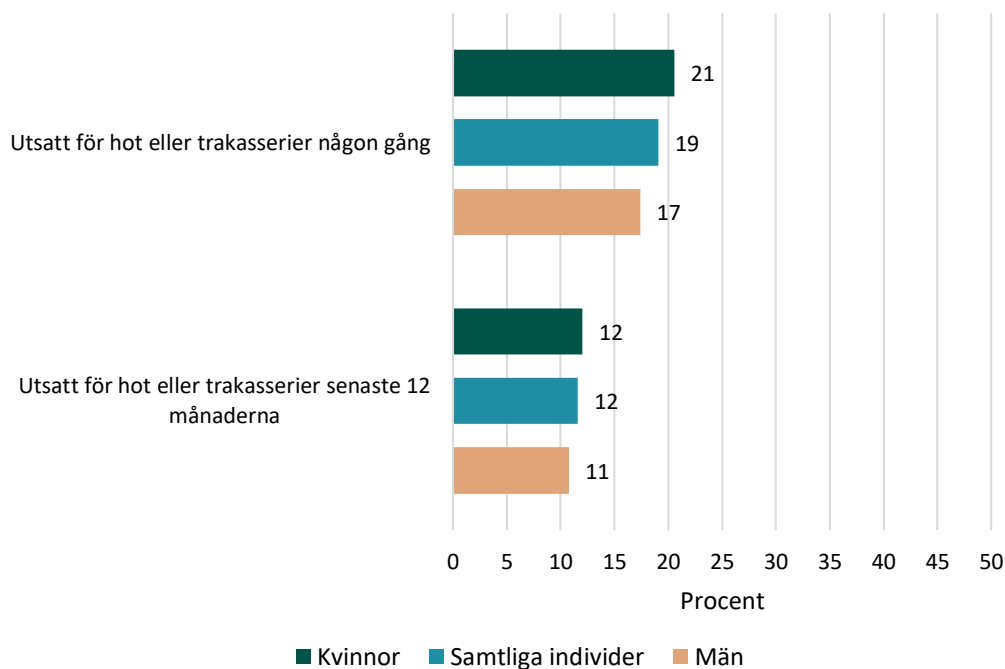
Sett till utsatthet under de senaste tolv månaderna uppger 1 procent av dem som svarat på enkäten att de utsatts för stöld, och ca 1 procent att de har utsatts för annan form av skadegörelse.

Utsatthet för hot eller trakasserier

I detta avsnitt redovisas uppgifter gällande förekomsten av hot eller trakasserier riktade mot företrädare för civilsamhällets organisationer. För dem som utsatts under de senaste tolv månaderna presenteras även detaljer avseende den senaste händelsen.

En av fem har blivit utsatta för hot eller trakasserier

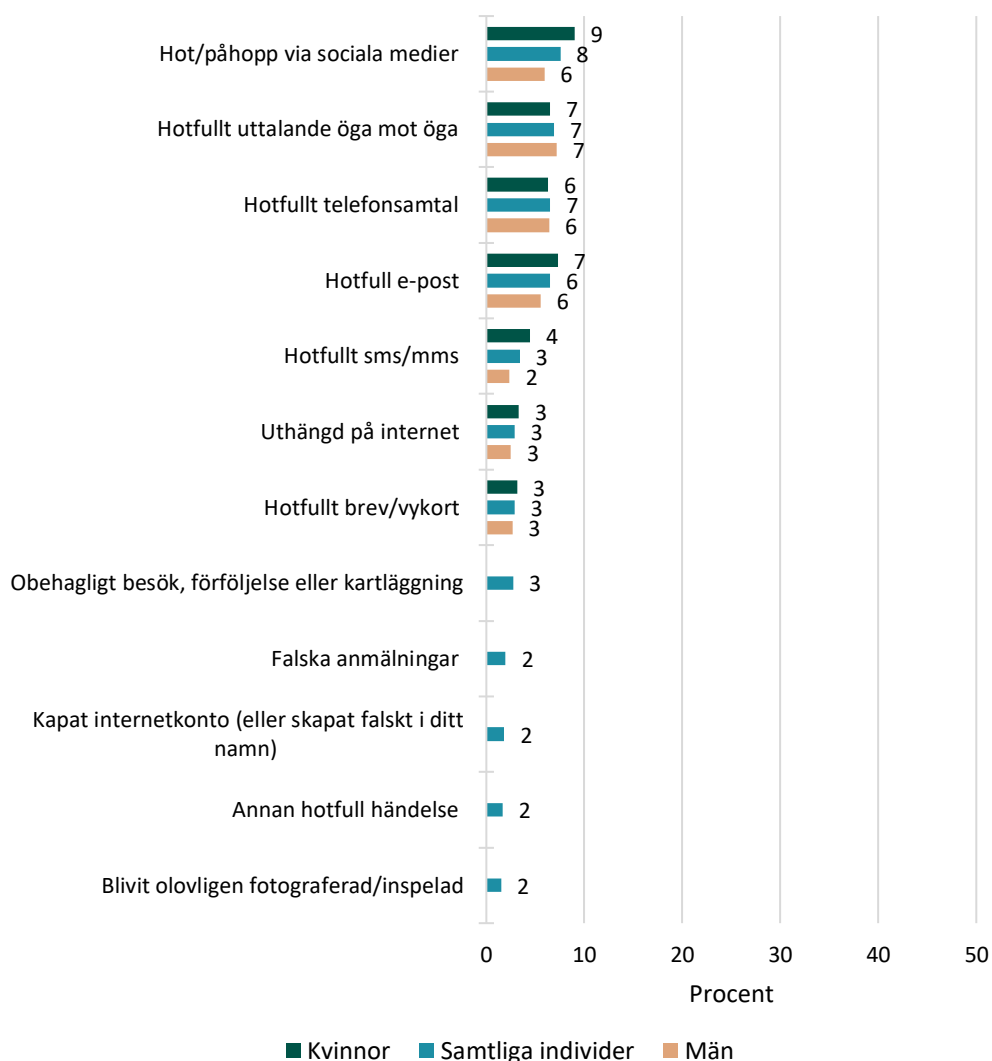
Figur 9 visar hur stor andel av dem som företräder civilsamhällets organisationer som har blivit utsatta för hot eller trakasserier kopplat till deras engagemang i organisationen. 19 procent av de svarande uppger att de blivit utsatta någon gång och 12 procent uppger att de blivit utsatta under de senaste tolv månaderna. Det finns inga statistiskt säkerställda skillnader mellan kvinnor och män vad gäller utsatthet för hot och trakasserier.



Figur 9 Andel företrädare för civilsamhällets organisationer som utsatts för hot eller trakasserier, efter kön. Procent

Källa: MUCF, Kartläggning av hot och hat mot det civila samhället 2021

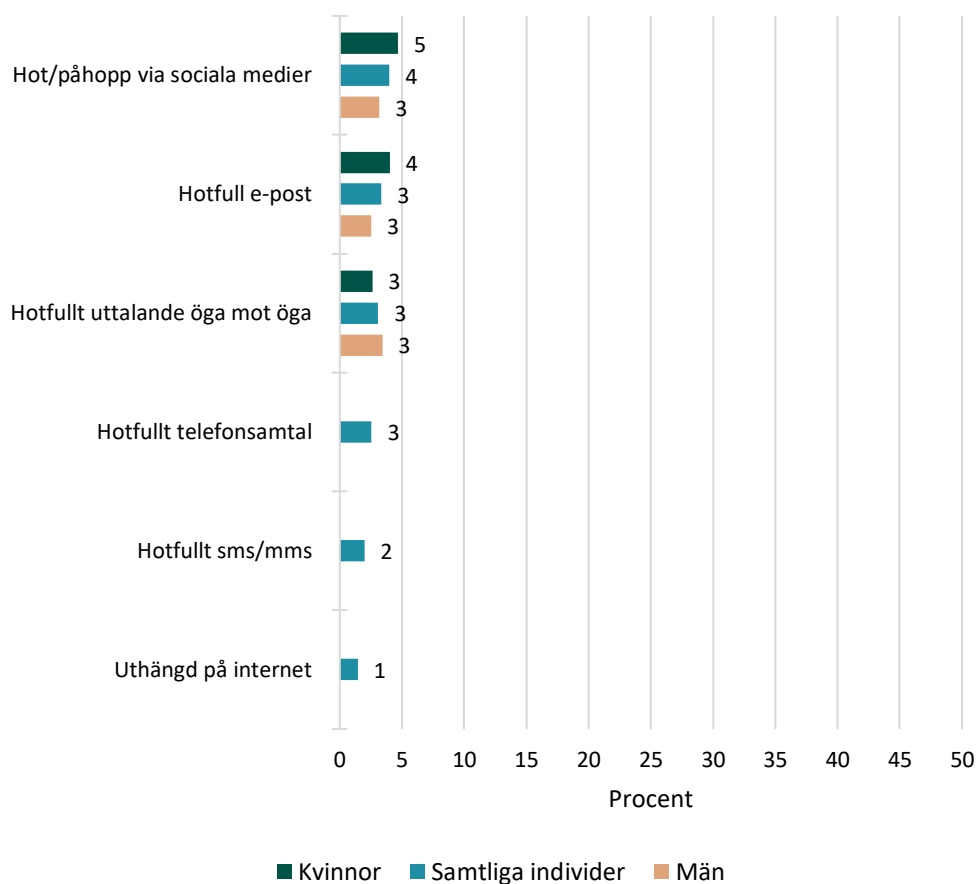
Figur 10 visar hur stor andel som någon gång blivit utsatta för hot eller trakasserier, efter typ av händelse. En person kan ha varit utsatt för flera händelser och därför summerar andelarna till mer än 19 procent, dvs. den andel som totalt sett varit utsatt för hot eller trakasserier. Det vanligaste är att ha blivit utsatt för hot eller påhopp via sociala medier (9 procent) följt av hotfullt uttalande öga mot öga (7 procent) samt hotfullt telefonsamtal (7 procent). En högre andel kvinnor än män uppger att de blivit utsatta för hot eller påhopp via sociala medier, liksom att de blivit utsatta för hotfulla sms eller mms. I övrigt finns inga statistiskt säkerställda skillnader mellan kvinnor och män sett till de olika svarsalternativen. Svarsalternativen ”Hotfull gåva” samt ”Önskad vara beställd i ditt namn” kan inte redovisas på grund av för få svarande.



Figur 10 Andel företrädare för civilsamhällets organisationer som någon gång utsatts för hot eller trakasserier, efter typ av händelse. Procent

Källa: MUCF, Kartläggning av hot och hat mot det civila samhället 2021

Figur 11 visar hur stor andel som blivit utsatta för hot eller trakasserier under de senaste tolv månaderna, efter typ av händelse. Vanligast är att individen har blivit utsatt för hot eller påhopp via sociala medier (4 procent) följt av hotfull e-post (3 procent) samt hotfullt uttalande öga mot öga (3 procent). Detta kan jämföras med de 12 procent som uppger att de någon gång de senaste tolv månaderna utsatts för hot eller trakasserier. Det finns inga statistiskt säkerställda skillnader mellan kvinnor och män på något av svarsalternativen.



Figur 11 Andel företrädare för civilsamhällets organisationer som under de senaste tolv månaderna utsatts för hot eller trakasserier, efter typ av händelse. Procent

Källa: MUCF, Kartläggning av hot och hat mot det civila samhället 2021

Vid en kategorisering av händelserna utifrån hur dessa tagit sig uttryck, dvs. i det fysiska rummet eller i form av näthat¹ visar det sig att 78 procent av dem som utsatts för hot eller trakasserier har utsatts för näthat. Detta innebär att 9 procent av dem som företräder civilsamhällets organisationer som en följd av sitt engagemang drabbats av näthat under de senaste tolv månaderna. Det finns ingen signifikant skillnad mellan kvinnor och män.

Hoten eller trakasserierna riktas främst mot individen

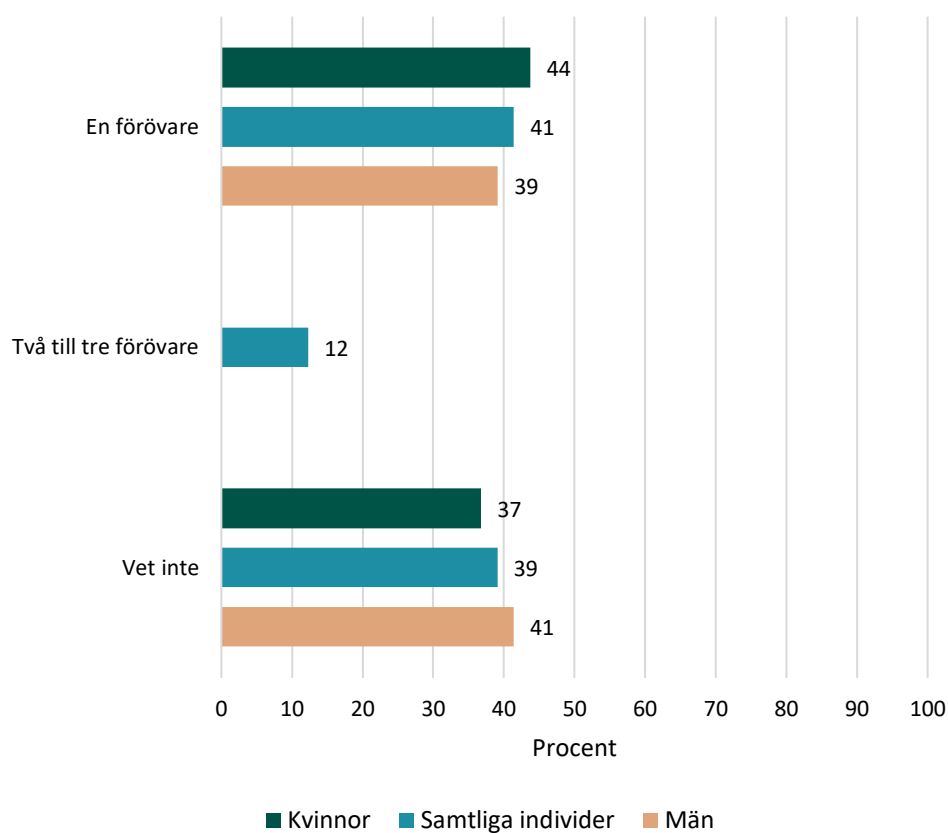
De som utsatts för hot eller trakasserier under de senaste tolv månaderna får i undersökningen svara på ett antal frågor som rör den senaste händelsen. En av frågorna avser vem eller vad som hotet eller trakasserierna riktades mot och individen kan ange flera alternativ. 65 procent av dem som drabbats av hot eller trakasserier under det senaste året anger att den senaste händelsen varit riktad mot individen själv. Andelen är högre bland män (73 procent) än bland kvinnor (57 procent).

Drygt hälften (54 procent) anger att hoten eller trakasserierna riktats mot den organisation som individen företräder. Andelen som svarar att den senaste händelsen riktade sig mot organisationen är högre bland kvinnorna (61 procent) än bland männen (47 procent). En fjärdedel av alla som utsatts för hot eller trakasserier under det senaste året anger att den senaste händelsen varit riktad både mot individen och mot organisationen.

¹ I kategorin näthat ingår följande svarsalternativ: "Hotfullt telefonsamtal", "Hotfullt sms/mms", "Hotfull e-post", "Hot/påhopp via sociala medier", "Kapat internetkonto (eller skapat falskt i ditt namn)" samt "Uthängd på internet".

Ofta en ensam förövare som ligger bakom hoten och trakasserier

Figur 12 visar hur många förövare som deltog vid den senaste händelsen. 41 procent uppger att förövaren var ensam, 12 procent svarar att två till tre förövare medverkade vid händelsen och 39 procent vet inte hur många förövare det rörde sig om. Svartalernativet fyra eller fler förövare kan inte redovisas på grund av för få svarande. Det finns inga signifikanta skillnader i hur män och kvinnor har svarat på frågan.

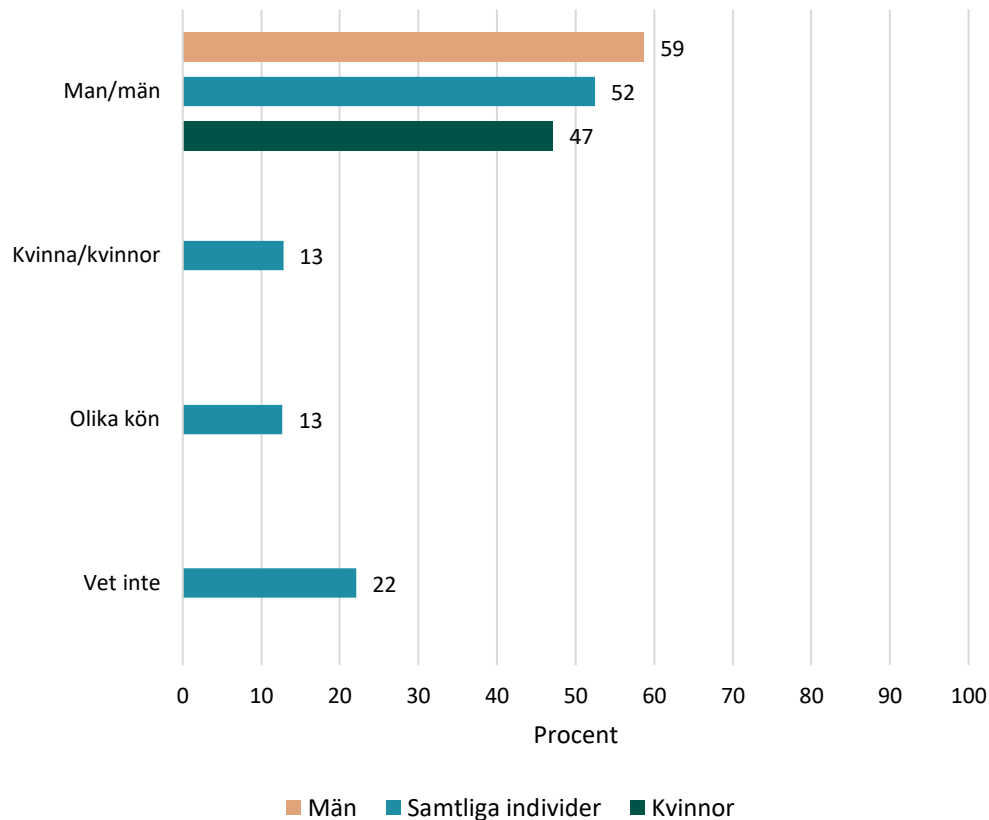


Figur 12 Antal förövare som var närvarande vid senaste händelsen enligt dem som varit utsatta för hot eller trakasserier under de senaste tolv månaderna. Procent

Källa: MUCF, Kartläggning av hot och hat mot det civila samhället 2021

I figur 13 redovisas vilket eller vilka kön som de som utsatts för hot eller trakasserier uppfattade att förövaren eller förövarna hade. 52 procent av dem som utsatts uppger att förövaren eller förövarna var män, 13 procent uppger att

förövaren eller förövarna var kvinnor och 13 procent uppger att förövarna hade olika kön. 22 procent av dem som utsatts känner inte till förövarens eller förövarnas könstillhörighet. Det finns inga statistiskt säkerställda skillnader i hur män och kvinnor har svarat på frågan.

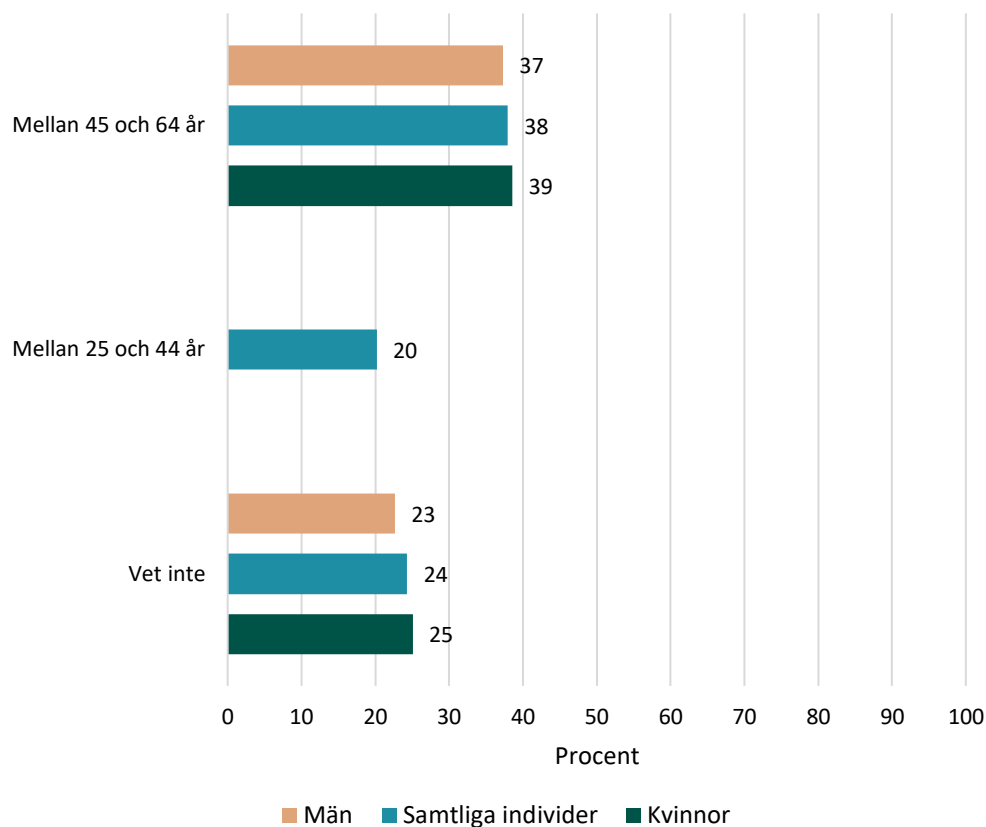


Figur 13 Kön på förövaren/förövarna som var närvarande vid den senaste händelsen enligt dem som varit utsatta för hot eller trakasserier under de senaste tolv månaderna. Procent

Källa: MUCF, Kartläggning av hot och hat mot det civila samhället 2021

Fyra av tio förövare är mellan 45 och 64 år

Figur 14 visar vilka åldrar förövaren eller förövarna var i. 38 procent av dem som har utsatts för hot eller trakasserier uppger att förövaren eller förövarna var mellan 45 och 64 år. 20 procent uppger att förövaren var mellan 25 och 44 år och 24 procent känner inte till åldern på förövaren eller förövarna. Svartalternativen yngre än 25 år, 65 år eller äldre samt blandade åldrar kan inte redovisas på grund av för få svarande. Det finns inga statistiskt säkerställda skillnader i hur män och kvinnor har svarat på frågan.

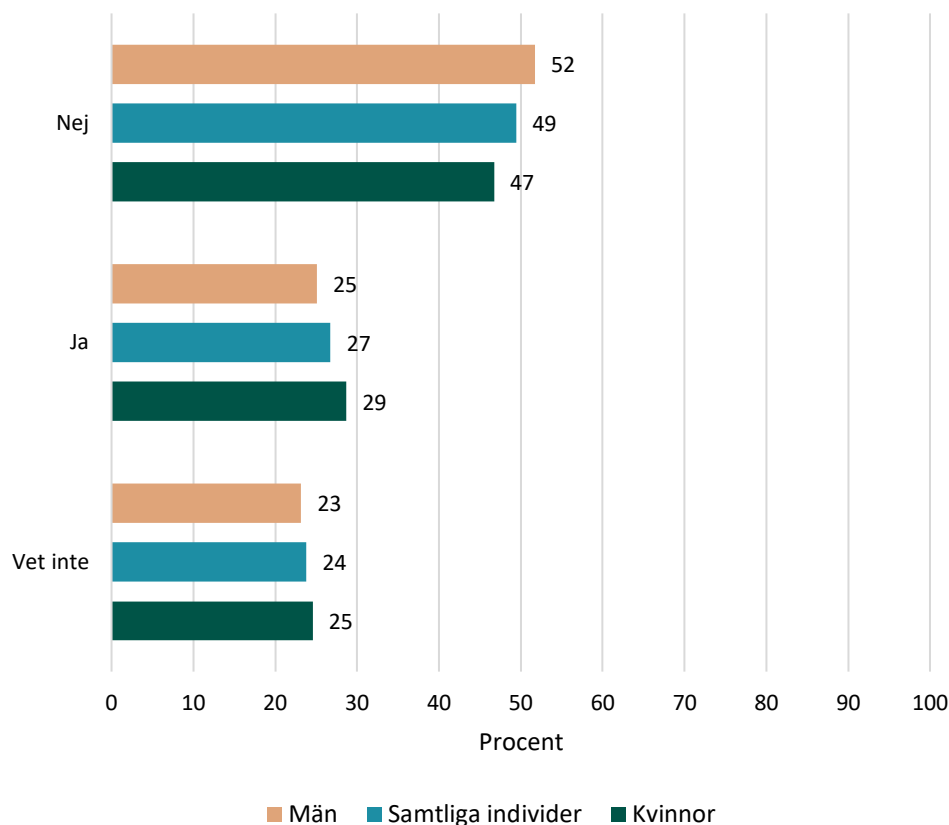


Figur 14 Ålder på förövaren/förövarna som var närvarande vid den senaste händelsen enligt dem som varit utsatta för hot eller trakasserier under de senaste tolv månaderna. Procent

Källa: MUCF, Kartläggning av hot och hat mot det civila samhället 2021

Mer än en av fyra har utsatts av samma förövare tidigare

Figur 15 visar huruvida de personer som utsatts för hot eller trakasserier uppger att de blivit utsatta av samma förövare tidigare. 27 procent svarar att de har utsatts av samma förövare tidigare och 49 procent uppger att de inte utsatts av samma förövare tidigare. 24 procent av de svarande vet inte om de utsatts av samma förövare tidigare. Det finns inga statistiskt säkerställda skillnader i hur män och kvinnor har svarat på frågan.



Figur 15 Andel av dem som varit utsatta för hot eller trakasserier under de senaste tolv månaderna som tidigare blivit utsatta av samma förövare.

Procent

Källa: MUCF, Kartläggning av hot och hat mot det civila samhället 2021

Närmare hälften känner till förövaren sedan tidigare

47 procent av dem som drabbats av hot eller trakasserier känner till förövaren eller förövarna sedan tidigare, för 37 procent av de utsatta var förövaren/förövarna helt okänd/okända. Resterande 17 procent vet inte om de sedan tidigare känner till förövaren eller inte. Det finns inga statistiskt säkerställda skillnader mellan kvinnor och män.

Förövarna vill påverka agerande och ställningstagande

Av dem som har blivit utsatta för hot eller trakasserier under de senaste tolv månaderna uppger 29 procent att de uppfattar att förövarns syfte, vid den senaste händelsen, var att påverka individens eller organisationens agerande eller ställningstagande i olika frågor. 24 procent uppger att förövarns syfte var att visa missnöje och 15 procent uppger att syftet var att förödmjuka eller förolämpa.

44 procent upplevde att den senaste händelsen var skrämmande

44 procent av dem som under det senaste året drabbats av hot eller trakasserier uppfattade att den senaste händelsen var ganska skrämmande eller mycket skrämmande. Andelen uppgår till 49 procent bland kvinnorna jämfört med 36 procent bland männen. Skillnaden mellan könen är dock inte statistiskt säkerställd.

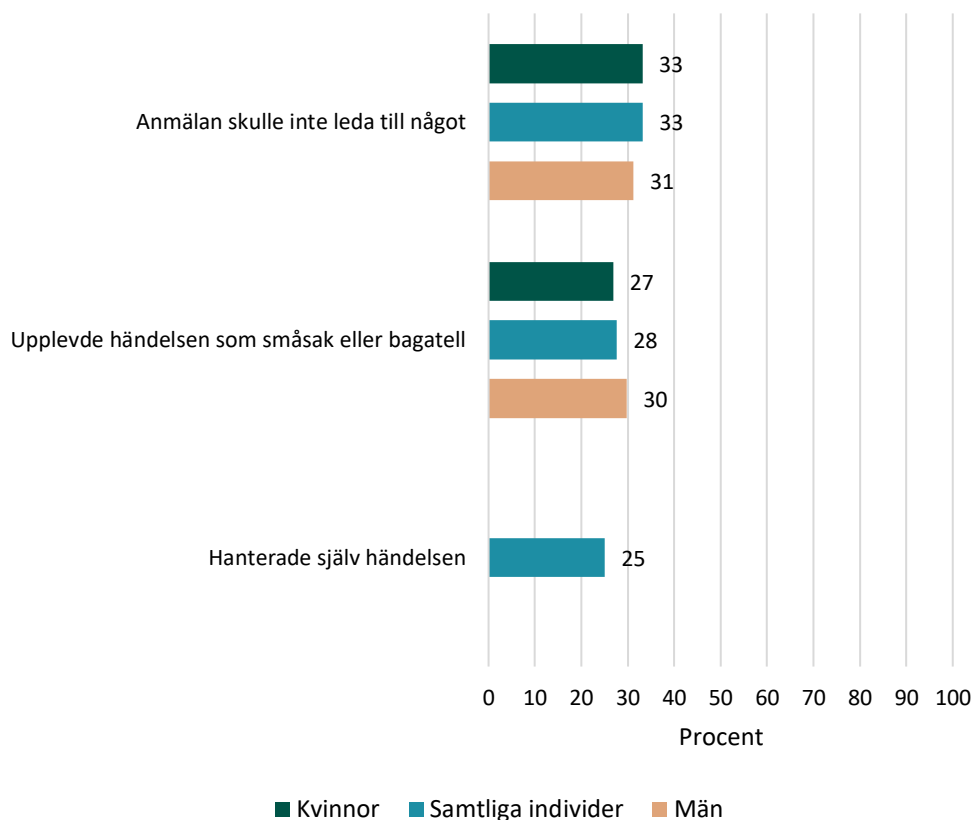
Andelen av dem som drabbats av våld, skadegörelse eller stöld och som anser att den senaste händelsen varit skrämmande kan inte redovisas på grund av för få svarande.

85 procent av händelserna har inte polisanmälts

16 procent av dem som varit utsatta för hot eller trakasserier under de senaste tolv månaderna uppger att de själva varit i kontakt med polisen med anledning av den senaste händelsen. 64 procent av dem som tagit kontakt med polisen har mycket goda eller ganska goda erfarenheter av detta.

85 procent uppger att den senaste händelsen inte har polisanmälts. Det finns ingen skillnad i hur kvinnor och män har svarat. Figur 16 visar de främsta skälen till att polisanmälan inte har gjorts. 33 procent uppger att de anser att anmälan inte skulle leda till något, 28 procent att de upplevde händelsen som en småsak eller bagatell och 25 procent uppger att de själva hanterade händelsen. Även sett till anledningar till att inte ha gjort någon polisanmälan finns inga statistiskt säkerställda skillnader i hur kvinnor och män har svarat.

Flera svarsalternativ kan inte redovisas på grund av för få svarande. Dessa är ”Saknar förtroende för polisen”, ”Saknar förtroende för rättsväsendet”, ”Ville eller orkade inte gå igenom en rättsprocess”, ”Ville undvika uppmärksamhet i media”, ”Vågade inte” samt ”Annat skäl”.



Figur 16 Huvudsaklig anledning till att inte ha gjort någon polisanmälan vid den senaste händelsen bland dem som varit utsatta för hot eller trakasserier under de senaste tolv månaderna. Procent

Källa: MUCF, Kartläggning av hot och hat mot det civila samhället 2021

Behov av stöd och hjälp

Av dem som under de senaste tolv månaderna utsatts för hot eller trakasserier uppger 9 procent att de i ganska stor eller mycket stor utsträckning haft behov av stöd eller hjälp i samband med den senaste händelsen medan 38 procent anger att de haft behov av stöd eller hjälp i ganska liten eller i mycket liten utsträckning. Drygt hälften (53 procent) anger att de inte haft något behov av hjälp eller stöd i samband med den senaste händelsen. Det finns inga signifikanta skillnader i hur kvinnor och män har svarat.

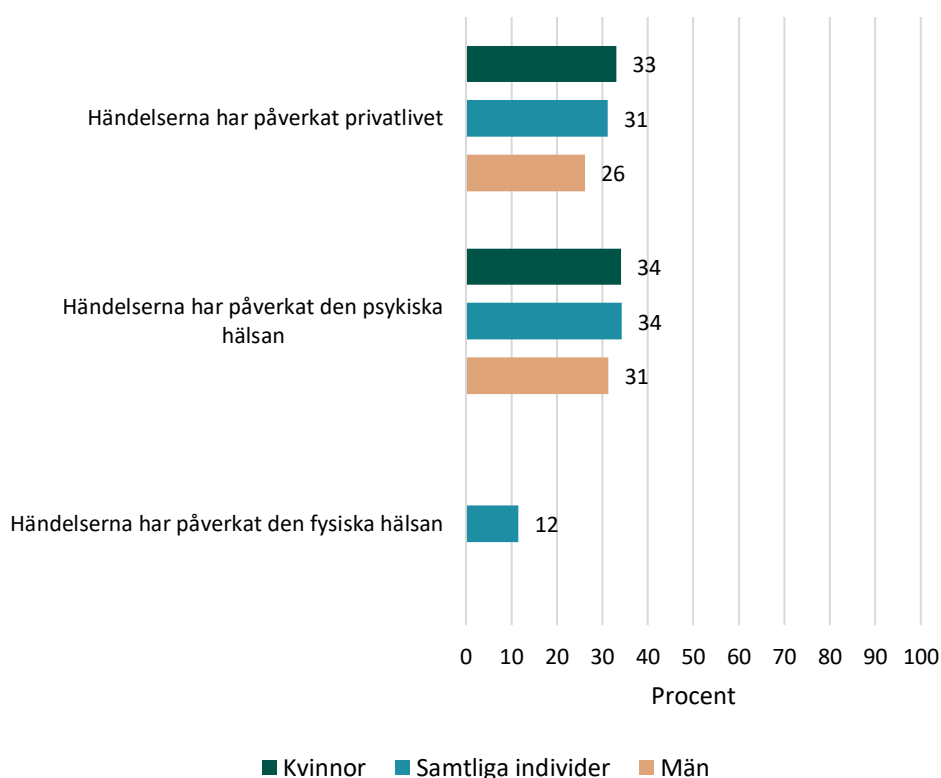
De som haft behov av stöd eller hjälp har också i stor utsträckning fått det. Stödet eller hjälpen har i första hand tillhandahållits av andra personer i organisationen, vilket är fallet för 94 procent av kvinnorna och 85 procent av männen. 38 procent av dem som har fått hjälp eller stöd har fått det av partner, annan anhörig eller vän

och 33 procent har fått det av arbetskollega. En person kan ha fått stöd eller hjälp från flera håll.

Konsekvenser för individen av att utsättas för trakasserier, hot eller våld

Privatlivet och den psykiska hälsan påverkas i stor utsträckning av trakasserier, hot eller våld

Figur 17 visar huruvida de händelser man utsatts för under det senaste året har påverkat ens privatliv, psykiska hälsa och fysiska hälsa. 31 procent av dem som utsatts för trakasserier, hot eller våld uppger att händelserna påverkat deras privatliv, 34 procent uppger deras psykiska hälsa påverkats och 12 procent uppger att händelserna haft inverkan på deras fysiska hälsa. Det finns inga statistiskt säkerställda skillnader i hur kvinnor och män har svarat.

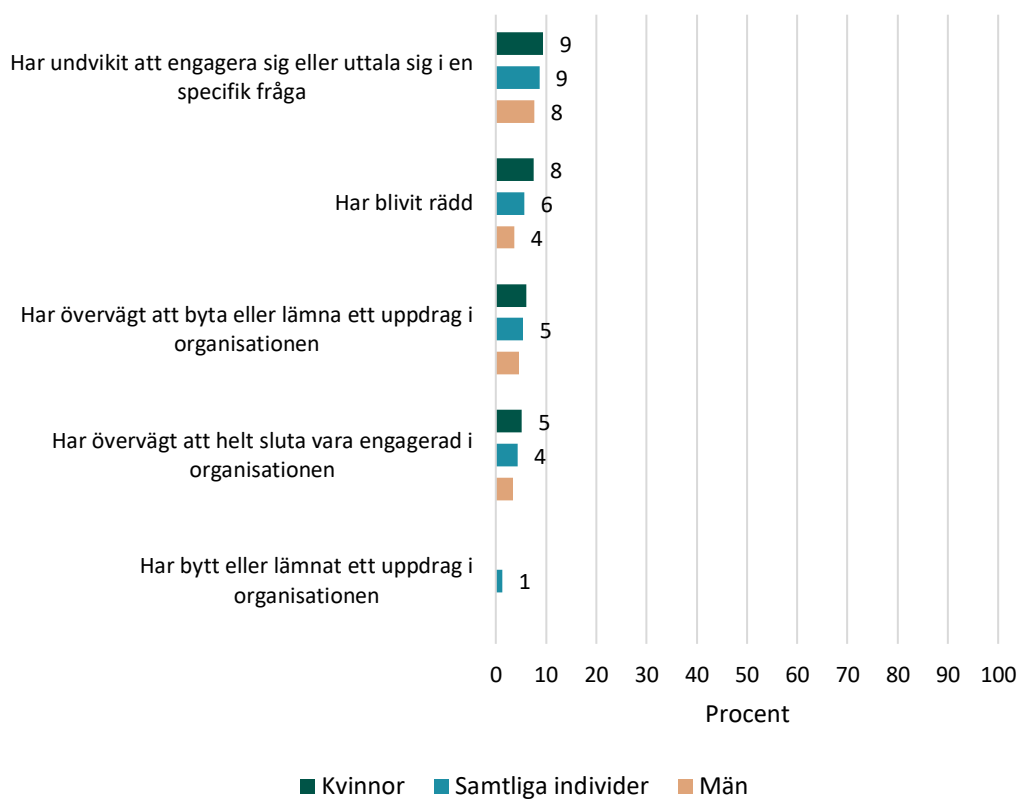


Figur 17 Konsekvenser på privatliv, psykisk hälsa samt fysisk hälsa bland dem som under de senaste tolv månaderna varit utsatta för trakasserier, hot eller våld. Procent

Källa: MUCF, Kartläggning av hot och hat mot det civila samhället 2021

En av fyra utsatta undviker att engagera sig eller uttala sig i en specifik fråga

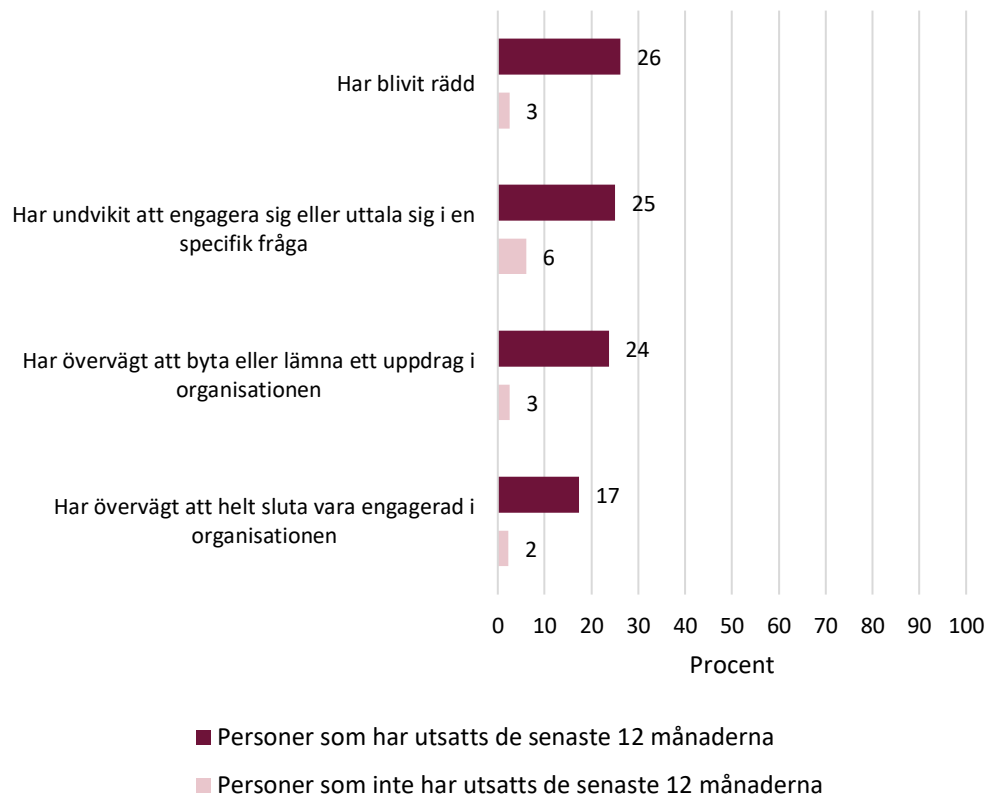
Figur 18 visar hur personer som företräder civilsamhällets organisationer påverkas som en följd av att ha varit utsatta för trakasserier, hot eller våld eller på grund av oro för att utsättas. 9 procent av samtliga svarande uppger att de under de senaste tolv månaderna undvikit att engagera sig eller uttala sig i en specifik fråga. 8 procent av kvinnorna och 4 procent av männen uppger att de blivit rädda och skillnaden mellan kvinnorna och männen är statistiskt säkerställd. 5 procent har övervägt att byta eller lämna organisationen på grund av utsatthet eller oro för att utsättas, 4 procent har övervägt att helt sluta vara engagerade och 1 procent har bytt eller lämnat uppdrag i sin organisation.



Figur 18 Konsekvenser under de senaste tolv månaderna av att ha utsatts för trakasserier, hot eller våld eller av oron för att utsättas. Procent

Källa: MUCF, Kartläggning av hot och hat mot det civila samhället 2021

Figur 19 visar resultat för samma fråga som ovan, men med en uppdelning utifrån om man utsatts för trakasserier, hot eller våld under de senaste tolv månaderna eller inte. Det framkommer tydligt att personer som under det senaste året utsatts för trakasserier, hot eller våld i större utsträckning erfarit negativa konsekvenser. Av dem som utsatts anger exempelvis 26 procent att de blivit rädda jämfört med 3 procent bland dem som inte blivit utsatta. 25 procent av dem som blivit utsatta har under det senaste året undvikit att engagera sig eller uttala sig i en specifik fråga jämfört med 6 procent bland de som inte utsatts. Det är även en högre andel bland dem som utsatts som övervägt att helt sluta vara engagerade i organisationen (17 procent) jämfört med dem som inte varit utsatta (2 procent). Skillnaderna mellan grupperna är statistiskt signifikanta för samtliga delfrågor.



Figur 19 Konsekvenser under de senaste tolv månaderna av att ha utsatts för trakasserier, hot eller våld eller av oron för att utsättas med uppdelning utifrån om man har utsatts eller inte. Procent

Not: Inga uppgifter redovisas för alternativet "Har bytt eller lämnat ett uppdrag i organisationen" p.g.a. för få svarande.

Källa: MUCF, Kartläggning av hot och hat mot det civila samhället 2021

3. Utsatthet för organisationer och dess medlemmar

I föregående kapitel redovisades utsattheten för trakasserier, hot och våld bland personer som företräder civilsamhällets organisationer. I detta kapitel redovisas resultaten på de frågor som gäller organisationens och dess medlemmars utsatthet för våld, skadegörelse, stöld, hot eller trakasserier.

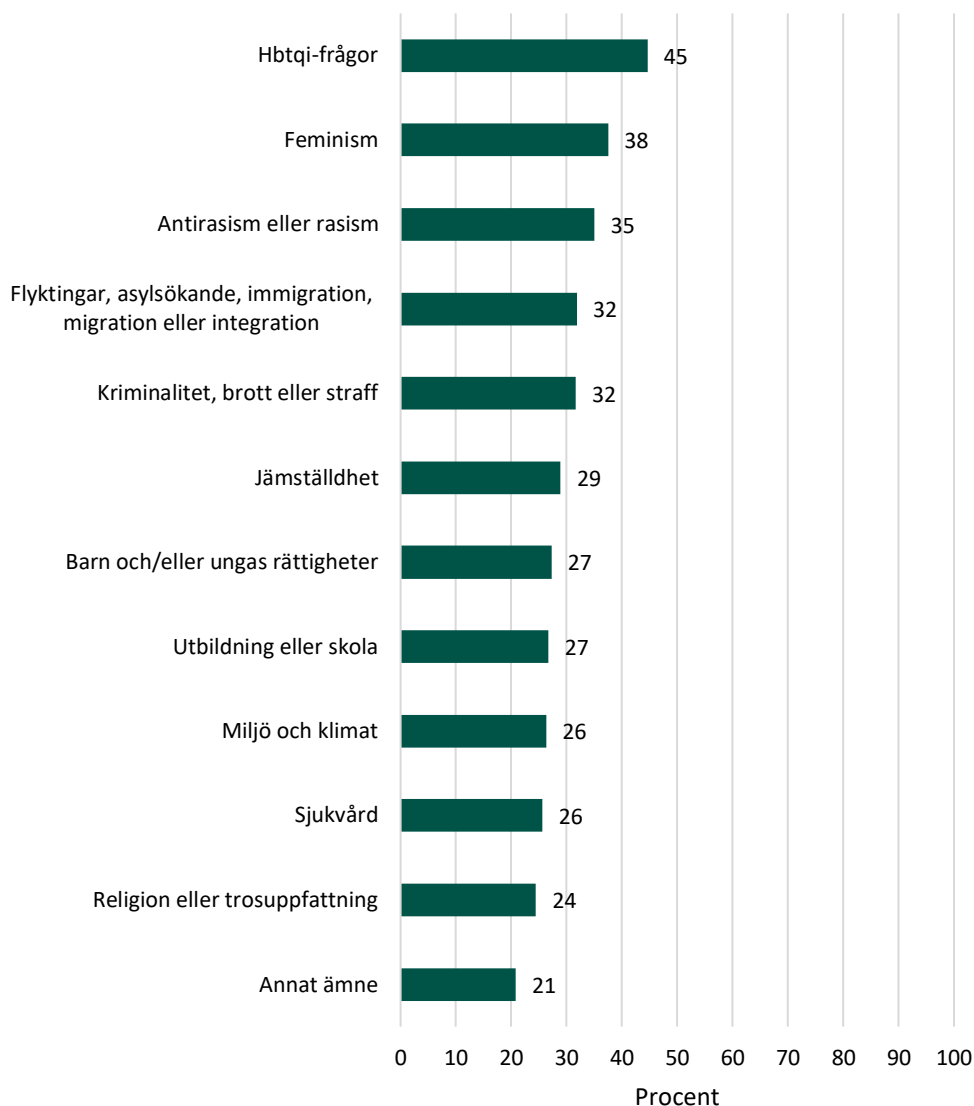
Utsatthet för trakasserier, hot eller våld

14 procent av organisationerna eller dess medlemmar utsatta för trakasserier, hot eller våld

14 procent av organisationerna uppger att de eller dess medlemmar blivit utsatta för våld, skadegörelse, stöld, hot eller trakasserier kopplat till verksamheten under de senaste tolv månaderna.

Figur 20 visar andelen som uppger att organisationen eller dess medlemmar blivit utsatta under det senaste året, med uppdelning efter vilka frågor som organisationen eller dess medlemmar bedrivit opinionsbildning kring. 45 procent av de organisationer som bedriver opinionsbildning i hbtqi-frågor uppger att organisationen eller dess medlemmar blivit utsatta under de senaste tolv månaderna. Även organisationer som bedriver opinionsbildning inom frågor som berör feminism (38 procent) samt antirasism och rasism (35 procent) har i stor utsträckning varit utsatta för trakasserier, hot eller våld. Andelen utsatta bland dem som bedriver opinionsbildning inom feminism och rasism eller antirasism är dock inte signifikant skilda från andelen utsatta bland organisationer som bedriver opinionsbildning i hbtqi-frågor.

Utsattheten för trakasserier, hot eller våld har under det senaste året varit lägre i organisationer som bedrivit opinionsbildning i frågor om miljö och klimat (26 procent), sjukvård (26 procent) samt religion eller trosuppfattning (24 procent). Utsattheten för dessa organisationer är dock betydligt högre än genomsnittet för samtliga intresseorganisationer och religiösa trossamfund (14 procent).



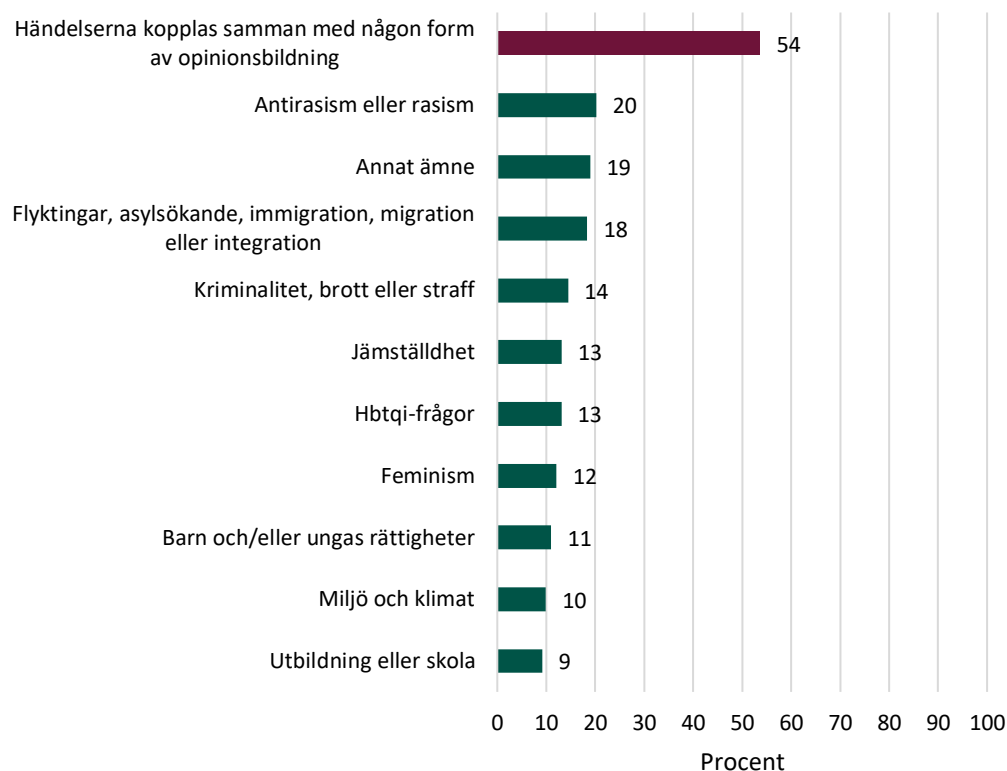
Figur 20 Andel som anger att organisationen eller dess medlemmar blivit utsatta för trakasserier, hot eller våld under de senaste tolv månaderna. Efter de ämnen som man bedrivit opinionsbildning inom. Procent

Källa: MUCF, Kartläggning av hot och hat mot det civila samhället 2021

Över hälften av de utsatta organisationerna kopplar utsattheten till opinionsbildning

I figur 21 redovisas hur stor andel av dem som utsatts för trakasserier, hot eller våld som kopplar händelserna till ställningstagande eller opinionsbildning i en särskild fråga. Av dem som uppgett att organisationen eller dess medlemmar blivit utsatta, svarar 54 procent att händelserna kan kopplas samman med att organisationen bedriver någon form av opinionsbildning (motsvaras av den övre stapeln i

diagrammet). 20 procent av dem som utsatts uppger att händelserna kan kopplas samman med opinionsbildning eller ställningstaganden avseende antirasism eller rasism. 18 procent uppger att händelserna kan kopplas till opinionsbildning eller ställningstagande relaterat till flyktingar, asylsökande, immigration eller integration följt av 14 procent som uppger att händelserna kan kopplas till ställningstagande inom kriminalitet, brott eller straff.

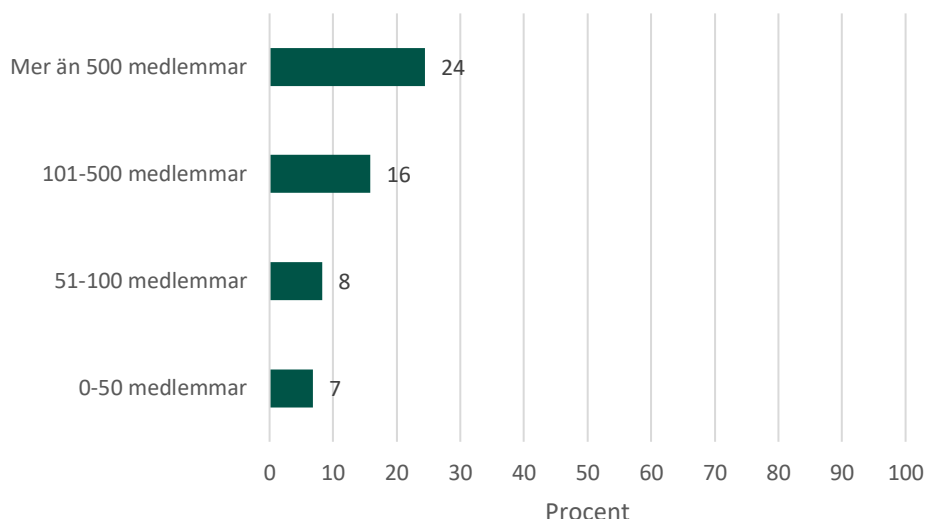


Figur 21 Andel organisationer som anger att de eller deras medlemmar blivit utsatta för trakasserier, hot eller våld under de senaste tolv månaderna och där utsattheten kopplas till opinionsbildning inom olika ämnen. Efter ämne. Procent

Källa: MUCF, Kartläggning av hot och hat mot det civila samhället 2021

Utsattheten är större i stora organisationer

Figur 22 visar utsattheten för trakasserier, hot och våld under de senaste tolv månaderna utifrån organisationernas medlemsstorlek. Utsattheten är som högst i stora organisationer med över 500 medlemmar (24 procent) följt av organisationer med 101–500 medlemmar (16 procent). Utsattheten är signifikant lägre i organisationer med 0–50 (7 procent) eller 51–100 medlemmar (8 procent).



Figur 22 Andel organisationer som anger att de eller deras medlemmar blivit utsatta för trakasserier, hot eller våld under de senaste tolv månaderna. Efter antal medlemmar. Procent

Källa: MUCF, Kartläggning av hot och hat mot det civila samhället 2021

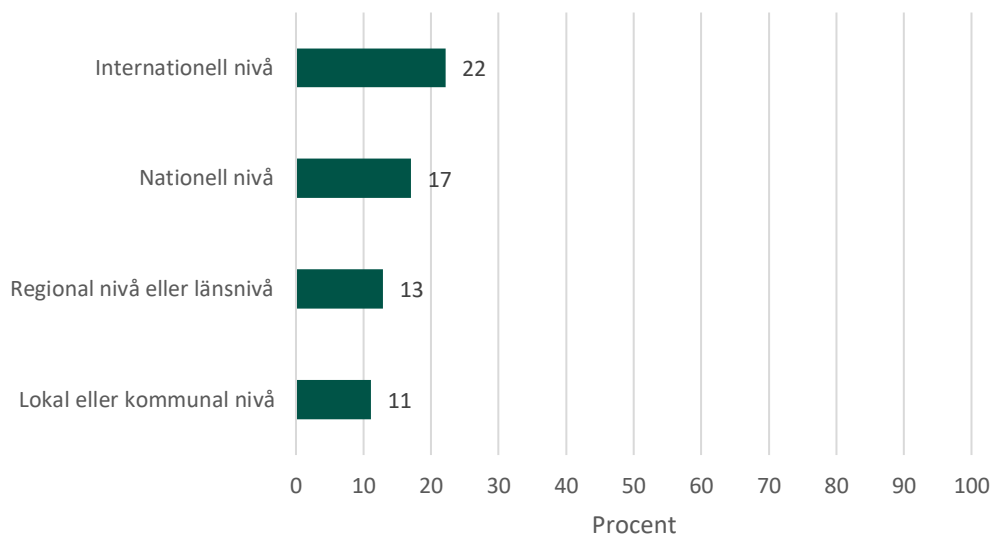
Sett till utsatthet efter organisationernas huvudsakliga verksamhetsområden är utsattheten högst bland organisationer som kategoriseras som branschorganisationer, yrkesorganisationer och fackföreningar (25 procent uppger att organisationen eller dess medlemmar har utsatts under de senaste tolv månaderna). Andelen bland dessa organisationer är signifikant högre än bland idrottsföreningar (14 procent) samt övriga intresseorganisationer (10 procent). Ej signifikant skilt från branschorganisationer, yrkesorganisationer och fackföreningar finns religiösa verksamheter (19 procent) samt annan verksamhet (16 procent). Andelar för kulturföreningar samt utbildnings- eller forskningsverksamheter kan inte redovisas på grund av för få svarande.

Organisationer som enbart bedriver verksamhet på lokal nivå är mindre utsatta

Figur 23 visar organisationens eller dess medlemmars utsatthet, efter vilka geografiska nivåer² som verksamheten bedrivs på. 22 procent av de organisationer

² En del föreningar har uppgett att de är aktiva på flera olika nivåer. I dessa fall har vi kategoriserat föreningen efter den högsta nivå som föreningen angivit. Det vill säga om föreningen angivit både "Nationell nivå" och "Lokal eller kommunal nivå" har föreningen räknats som aktiv på nationell nivå.

som arbetar på internationell nivå uppger att organisationen eller dess medlemmar utsatts för trakasserier, hot eller våld under de senaste tolv månaderna. Denna andel är dock inte signifikant skild från utsattheten för dem som endast bedriver verksamhet på nationell nivå eller på regional nivå. De organisationer som bedriver verksamhet endast på lokal eller kommunal nivå har en lägre utsatthet (11 procent) jämfört med de verksamheter som bedriver verksamhet på nationell eller internationell nivå.



Figur 23 Andel organisationer som anger att de eller deras medlemmar blivit utsatta för trakasserier, hot eller våld under de senaste tolv månaderna. Efter geografisk verksamhetsnivå. Procent

Källa: MUCF, Kartläggning av hot och hat mot det civila samhället 2021

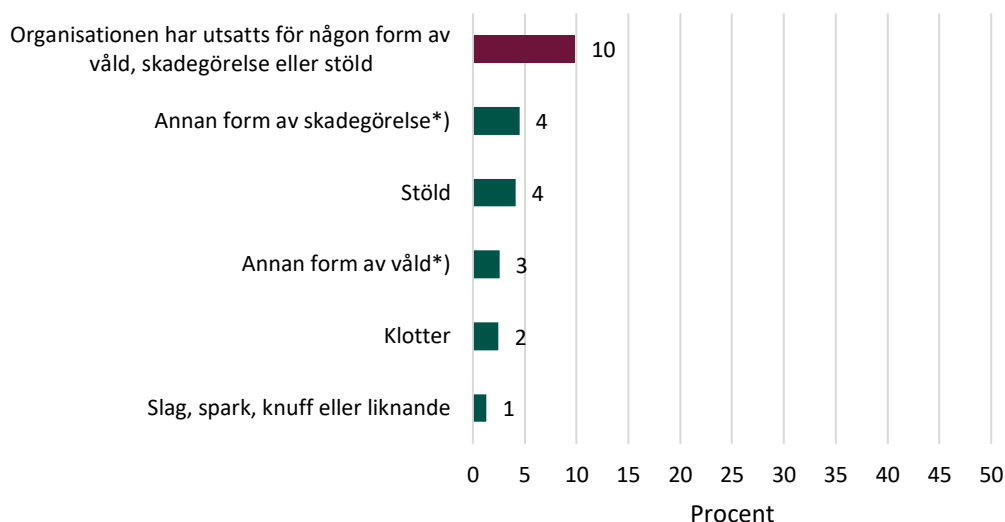
Hälften av de utsatta organisationerna har inte gjort någon polisanmälan

Bland de organisationer som uppger att organisationen eller dess medlemmar utsatts för någon form av trakasserier, hot eller våld under de senaste tolv månaderna är det 37 procent som uppger att åtminstone någon händelse polisanmälts och 49 procent uppger att ingen polisanmälan gjorts. 14 procent av dem som svarat vet inte om någon polisanmälan gjorts.

Utsatthet för våld, skadegörelse eller stöld

10 procent av organisationerna eller dess medlemmar utsatta för våld, skadegörelse eller stöld

10 procent av organisationerna uppger att organisationen eller dess medlemmar blivit utsatta för någon form av våld, skadegörelse eller stöld under de senaste tolv månaderna. 4 procent uppger att de blivit utsatta för stöld, 2 procent att de drabbats av klotter och 1 procent har drabbats av slag, spark, knuff eller liknande. 4 procent uppger att organisationen eller dess medlemmar blivit utsatta för annan form av skadegörelse än de listade alternativen och 3 procent av annan form av våld än de alternativ som listats. Se figur 24 nedan.



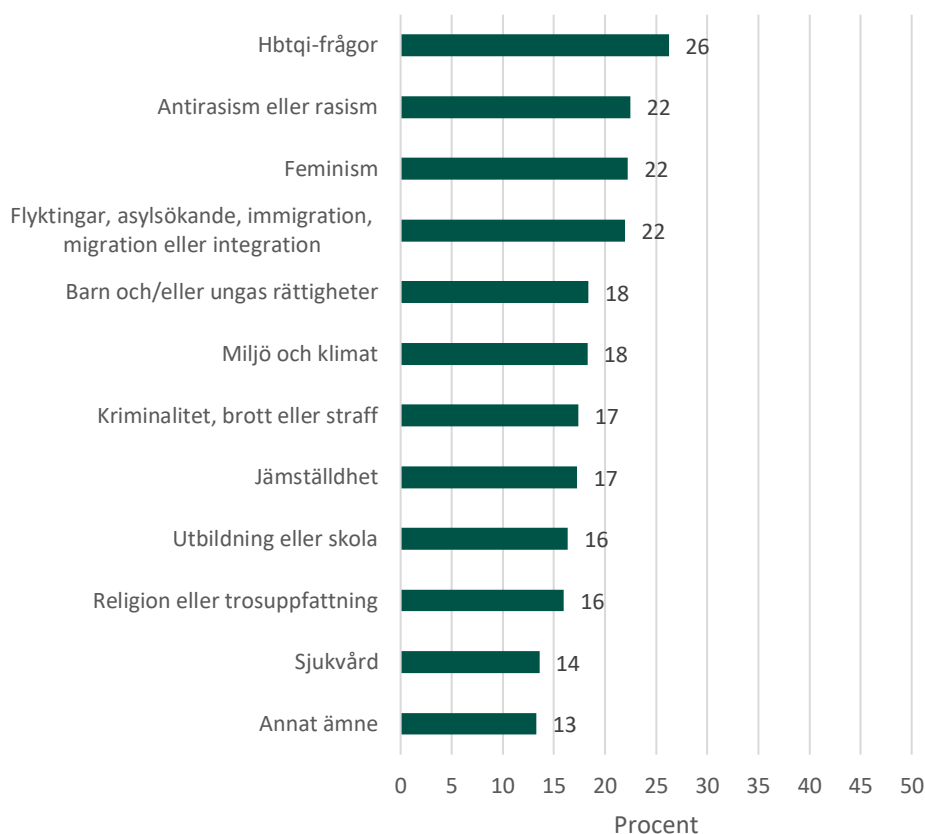
*) Annan form av skadegörelse eller våld än de alternativ som listats. De alternativ som listats är "Slag, spark eller liknande", "Knuff eller liknande", "Våld med vapen", "Anlagd brand/sprängning", "Klotter", "Stöld".

Figur 24 Andel organisationer som anger att de eller deras medlemmar blivit utsatta för våld, skadegörelse eller stöld under de senaste tolv månaderna. Efter typ av händelse. Procent

Källa: MUCF, Kartläggning av hot och hat mot det civila samhället 2021

Utsattheten är störst bland organisationer som bedriver opinion i hbtqi-frågor

Figur 25 visar andelen som uppger att organisationen eller dess medlemmar blivit utsatta för våld, skadegörelse eller stöld under de senaste tolv månaderna, efter vilka frågor som organisationen bedriver opinionsbildning kring. Störst utsatthet har de organisationer som bedriver opinionsbildning i hbtqi-frågor (26 procent). Andelen organisationer som är utsatta för våld, skadegörelse eller stöld är signifikant lägre bland organisationer som bedriver opinionsbildning inom sjukvårdsfrågor (14 procent) eller i andra ämnen än de som listas i frågan (13 procent). I övrigt finns inga statistiskt signifikanta skillnader i hur organisationer som bedriver opinionsbildning i olika typer av frågor svarat på frågan.

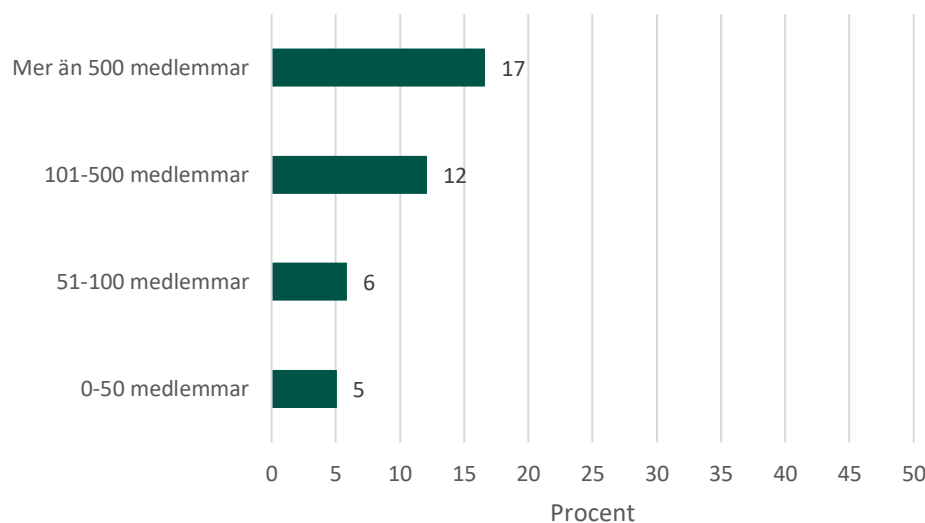


Figur 25 Andel organisationer som anger att de eller deras medlemmar blivit utsatta för våld, skadegörelse eller stöld under de senaste tolv månaderna. Efter de ämnen som organisationen bedriver opinion inom. Procent

Källa: MUCF, Kartläggning av hot och hat mot det civila samhället 2021

Större utsatthet ju fler medlemmar organisationen har

Figur 26 visar på utsattheten för våld, skadegörelse eller stöld uppdelat utifrån organisationernas medlemsstorlek. Andelen organisationer som utsatts är som högst (ca 17 procent) bland stora organisationer med fler än 500 medlemmar. Denna andel är signifikant högre än utsattheten för våld, skadegörelse eller stöld i mindre organisationer med 101–500 medlemmar (12 procent), 51–100 medlemmar (6 procent) respektive 0–50 medlemmar (5 procent).

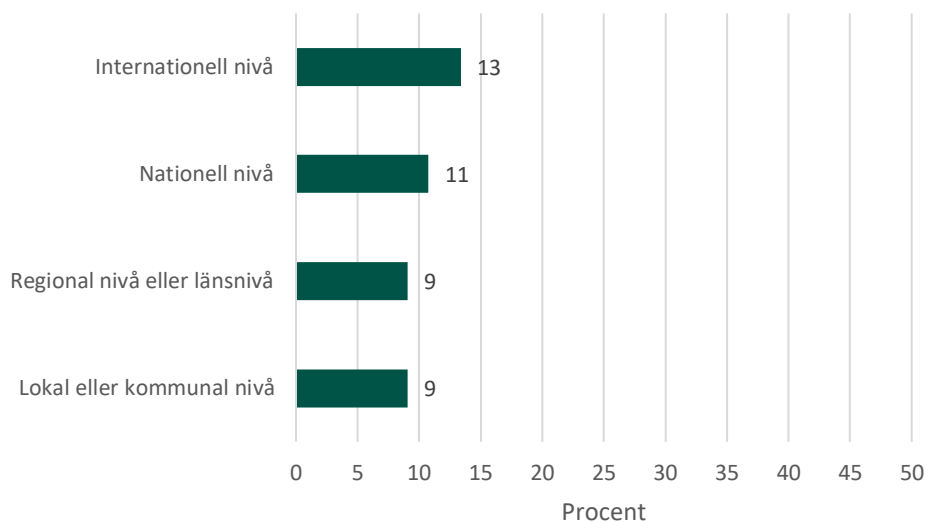


Figur 26 Andel organisationer som anger att de eller deras medlemmar blivit utsatta för våld, skadegörelse eller stöld under de senaste tolv månaderna och där utsattheten kopplas till verksamheten. Efter antal medlemmar. Procent

Källa: MUCF, Kartläggning av hot och hat mot det civila samhället 2021

En fjärdedel av organisationerna utsätts minst en gång i månaden

Figur 27 visar organisationens eller dess medlemmars utsatthet för våld, skadegörelse eller stöld uppdelat utifrån vilken geografisk nivå som verksamheten bedrivs på. 13 procent av organisationerna som arbetar på internationell nivå uppger att organisationen eller dess medlemmar utsatts under de senaste tolv månaderna. Denna andel är statistiskt sett inte skild från utsattheten för organisationer verksamma på andra geografiska nivåer.



Figur 27 Andel organisationer som anger att de eller deras medlemmar blivit utsatta för våld, skadegörelse eller stöld under de senaste tolv månaderna och där utsattheten kopplas till verksamheten. Efter verksamhetens geografiska nivå. Procent

Källa: MUCF, Kartläggning av hot och hat mot det civila samhället 2021

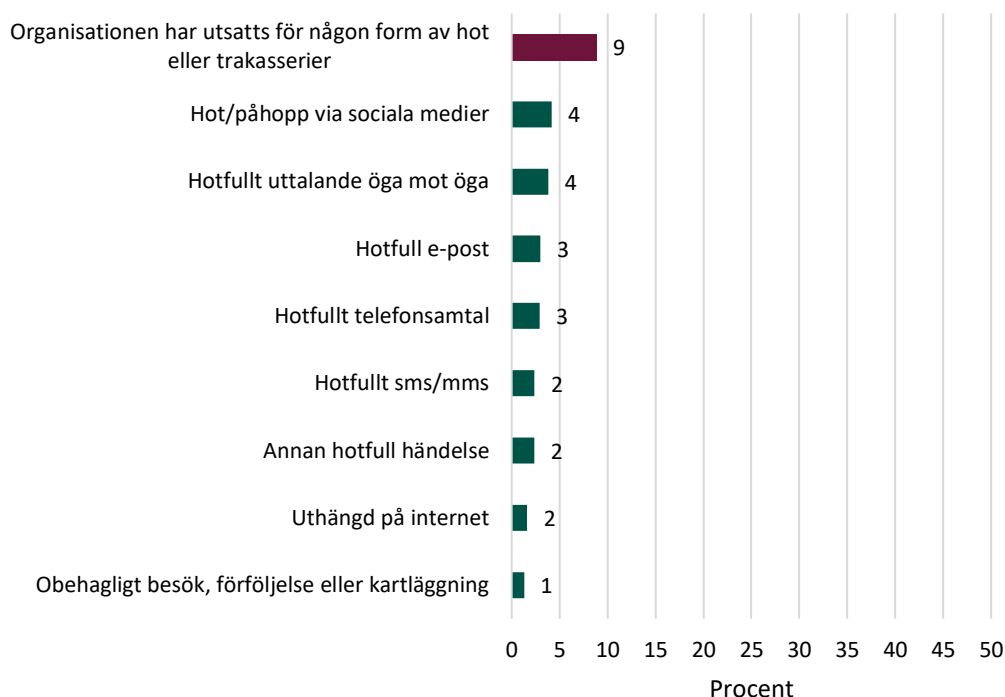
Bland de organisationer som under de senaste tolv månaderna varit utsatta eller haft medlemmar som varit utsatta för våld, skadegörelse och stöld har 25 procent råkat ut för detta minst en gång i månaden.

Utsatthet för hot eller trakasserier

9 procent av organisationerna eller dess medlemmar utsatta för hot eller trakasserier

9 procent av organisationerna uppger att organisationen eller dess medlemmar blivit utsatta för någon form av hot eller trakasserier. 4 procent av samtliga organisationer uppger att de blivit utsatta för hot eller påhopp i sociala medier, 4 procent svarar att de upplevt hotfullt uttalande öga mot öga och 3 procent uppger att de mottagit hotfulla telefonsamtal, sms eller mms. Se figur 28 nedan.

Flera svarsalternativ kan inte redovisas på grund av för få svarande. Dessa svarsalternativ är ”Hotfull gåva”, ”Blivit olovligen fotograferade/inspelade”, ”Falsa anmälningar”, ”Hotfullt brev/vykort”, ”Kapat internetkonto (eller skapat i ert/era namn)” samt ”Oönskad vara beställd i ert/era namn”.



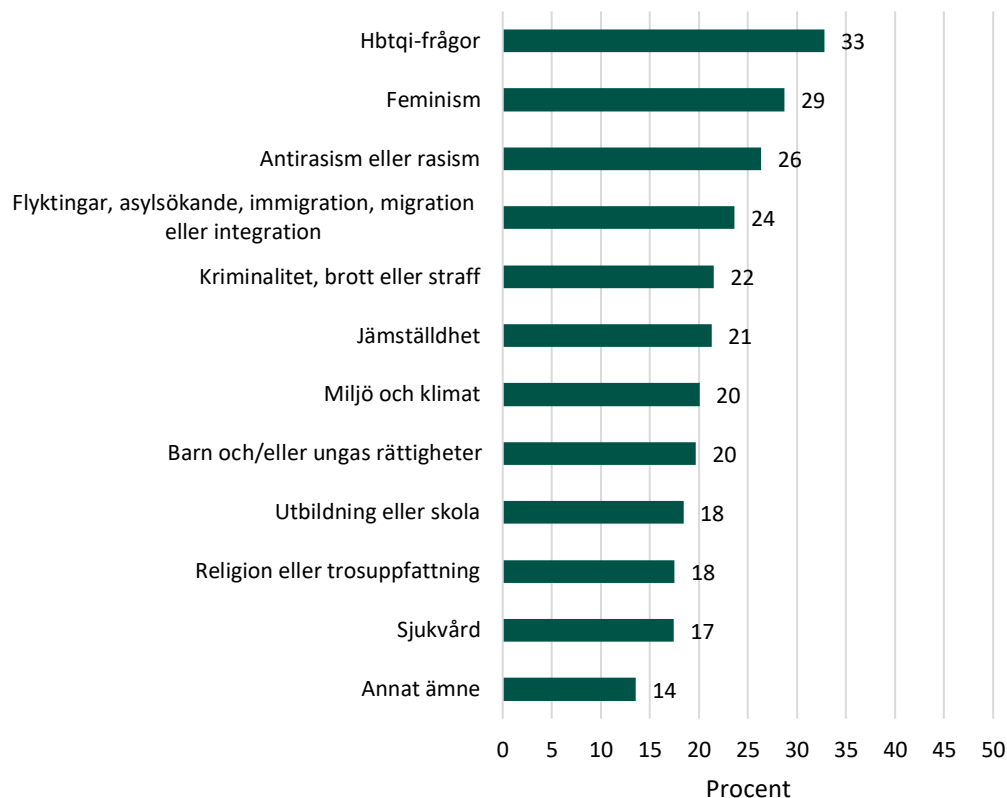
Figur 28 Andel organisationer som anger att de eller deras medlemmar blivit utsatta för hot eller trakasserier under de senaste tolv månaderna. Efter typ av händelse. Procent

Källa: MUCF, Kartläggning av hot och hat mot det civila samhället 2021

Var tredje organisation som bedriver opinion inom hbtqi-frågor drabbas av hot eller trakasserier

Figur 29 nedan visar andelen som uppger att organisationen eller dess medlemmar blivit utsatta för hot eller trakasserier under de senaste tolv månaderna, efter vilken typ av opinionsbildning som organisationen bedriver. 33 procent av organisationerna som bedriver opinionsbildning i hbtqi-frågor uppger att organisationen eller dess medlemmar blivit utsatta för hot eller trakasserier under de senaste tolv månaderna. Utsattheten för organisationer som bedriver opinionsbildning i hbtqi-frågor är signifikant högre än utsattheten för samtliga andra typer av opinionsbildning bortsett från feminism. Utsattheten för organisationer som bedriver opinionsbildning inom frågor som rör feminism (29 procent) är signifikant högre än utsattheten bland organisationer som bedriver opinionsbildning i frågor som berör exempelvis jämställdhet (21 procent), miljö och klimat (20 procent) samt barn och/eller ungas rättigheter (20 procent).

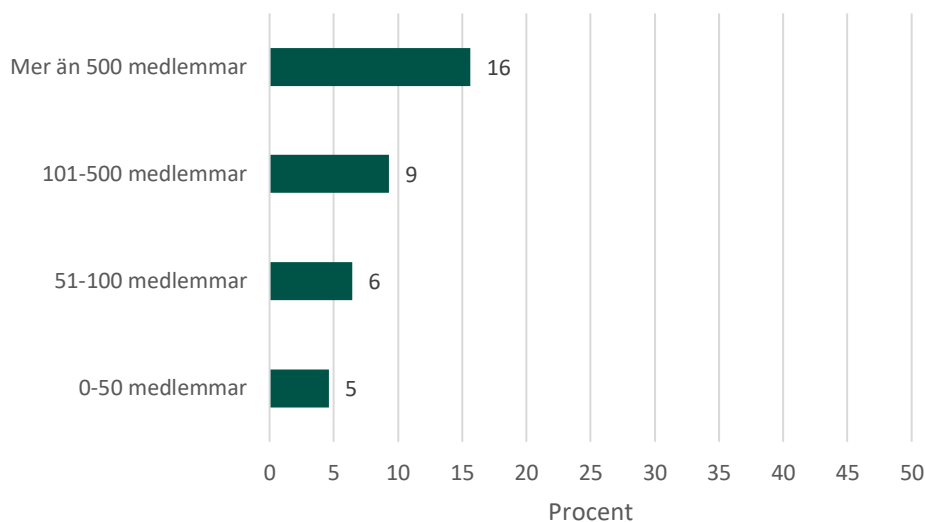
Utsattheten bland organisationer som bedriver opinionsbildning i frågor som berör antirasism eller rasism är signifikant högre än bland dem som bedriver opinionsbildning inom exempelvis jämställdhet och utbildnings- eller skolfrågor.



Figur 29 Andel organisationer som anger att de eller deras medlemmar blivit utsatta för hot eller trakasserier under de senaste tolv månaderna. Efter de ämnen som organisationen bedriver opinion inom. Procent

Källa: MUCF, Kartläggning av hot och hat mot det civila samhället 2021

Figur 30 visar på utsattheten för hot eller trakasserier uppdelat efter organisationens medlemsstorlek. Andelen utsatta organisationer är högst (16 procent) bland stora organisationer med fler än 500 medlemmar. Denna andel är signifikant högre än utsattheten för hot och trakasserier i mindre organisationer med 101–500 medlemmar (9 procent), 51–100 medlemmar (6 procent) samt 0–50 medlemmar (5 procent).



Figur 30 Andel organisationer som anger att de eller deras medlemmar blivit utsatta för hot eller trakasserier under de senaste tolv månaderna. Efter antal medlemmar. Procent

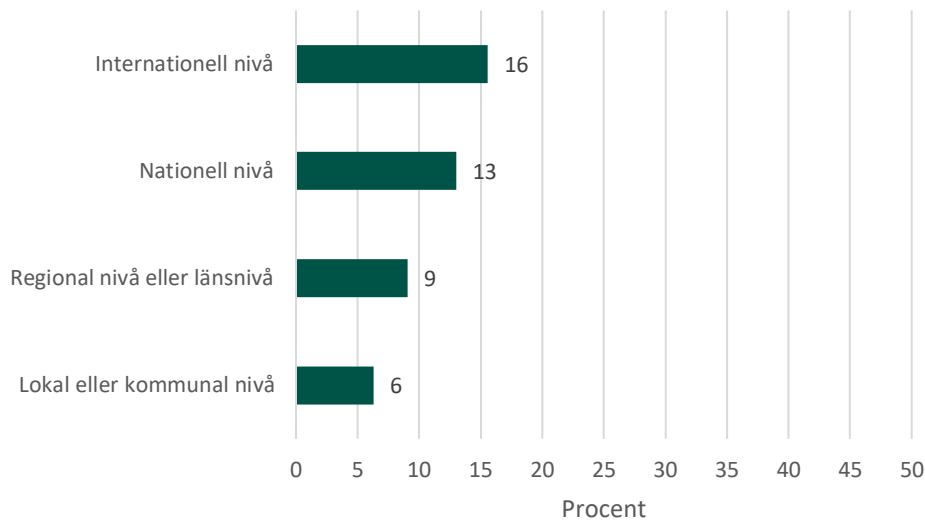
Källa: MUCF, Kartläggning av hot och hat mot det civila samhället 2021

Utsattheten för hot eller trakasserier under de senaste tolv månaderna är som högst bland organisationer som utifrån verksamhetens inriktning kategoriseras som branschorganisationer, yrkesorganisationer och fackföreningar (19 procent). Andelen utsatta är signifikant lägre bland idrottsföreningar (8 procent) samt övriga intresseorganisationer (7 procent). Uppgifter för kulturföreningar, religiösa verksamheter samt utbildnings- eller forskningsverksamheter kan inte redovisas på grund av för få svarande.

30 procent av organisationerna utsätts minst en gång i månaden

Figur 31 visar organisationens eller dess medlemmars utsatthet för hot eller trakasserier efter vilken geografisk nivå som verksamheten bedrivs på. 16 procent av de organisationer som arbetar internationellt uppger att organisationen eller dess medlemmar utsatts under de senaste tolv månaderna. Denna andel är inte signifikant skild från utsattheten som rapporteras av organisationer som bedriver verksamhet på nationell eller regional nivå. 13 procent av dem som bedriver verksamheten på nationell nivå uppger att organisationen eller dess medlemmar utsatts för hot eller trakasserier. Utsattheten bland dessa organisationer är

signifikant högre än utsattheten bland organisationer som bedriver verksamhet på lokal eller kommunal nivå (6 procent).



Figur 31 Andel organisationer som anger att de eller deras medlemmar blivit utsatta för våld eller hot eller trakasserier under de senaste tolv månaderna. Efter verksamhetens geografiska nivå. Procent

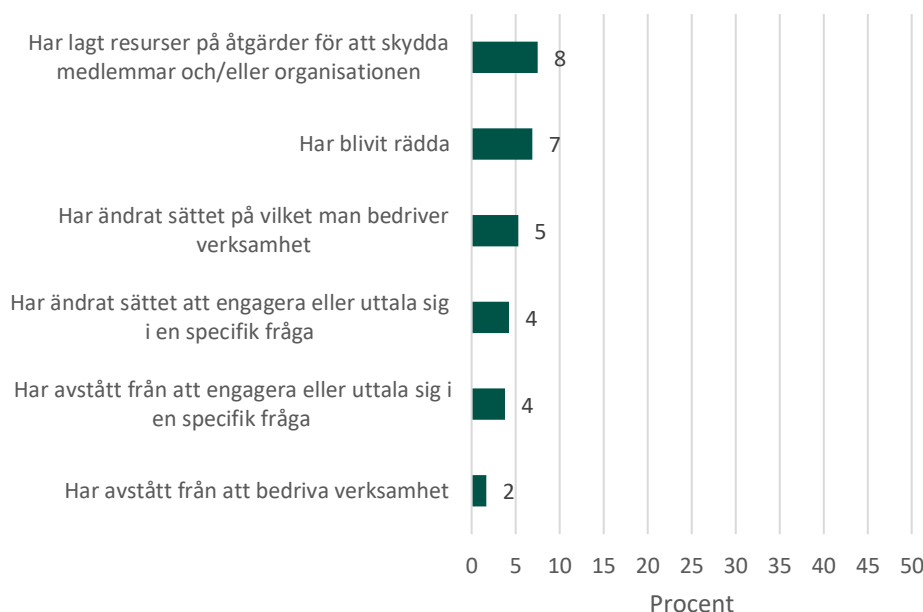
Källa: MUCF, Kartläggning av hot och hat mot det civila samhället 2021

Bland de organisationer som under de senaste tolv månaderna varit utsatta eller haft medlemmar som varit utsatta för hot och trakasserier har 30 procent råkat ut för detta minst en gång i månaden.

Konsekvenser för organisationerna av att utsättas eller av oron för att utsättas

12 procent av dem som utsatts avstår från att engagera sig i specifika frågor

Figur 32 visar de konsekvenser som organisationer eller dess medlemmar upplever som en följd av att ha utsatts för trakasserier, hot eller våld eller till följd av rädsla för att utsättas. 8 procent av samtliga organisationer har som en följd av utsattheten eller av oron för att utsättas lagt resurser på åtgärder för att skydda medlemmar och/eller organisationen. Andelen är högre i större organisationer. I organisationer med fler än 500 medlemmar uppgick andelen till 15 procent jämfört med 4 procent i organisationer med 0–50 medlemmar. 4 procent av samtliga organisationer har avstått från att engagera eller uttala sig i en specifik fråga och 2 procent har avstått från att bedriva verksamhet.

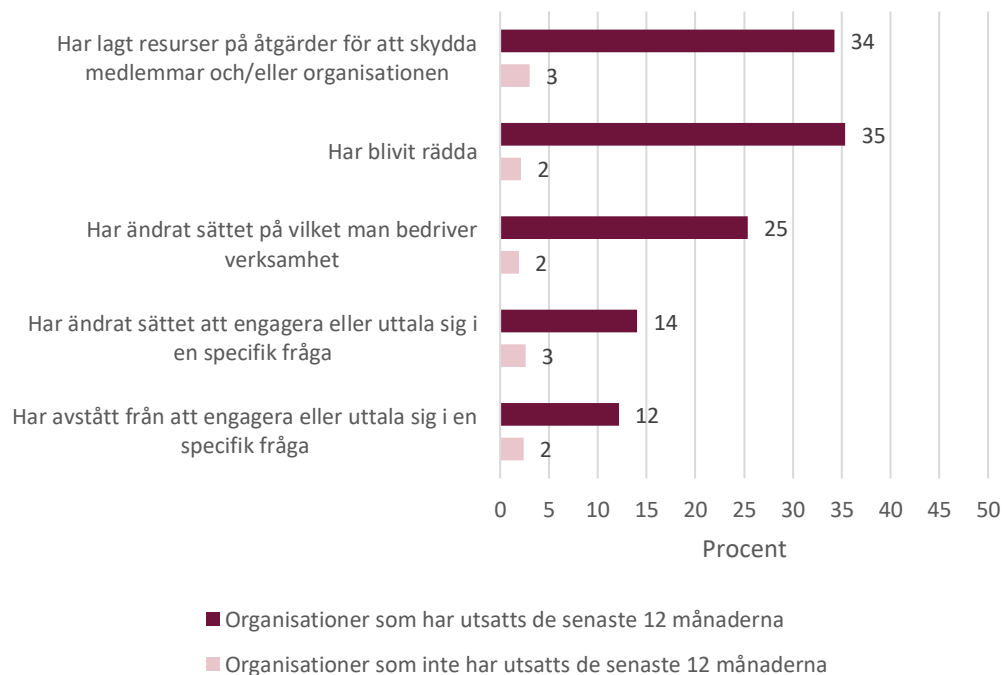


Figur 32 Konsekvenser under de senaste tolv månaderna av att ha utsatts för trakasserier, hot eller våld eller av oron för att utsättas. Procent av samtliga organisationer

Källa: MUCF, Kartläggning av hot och hat mot det civila samhället 2021

Bland organisationer som har utsatts eller vars medlemmar har utsatts, är konsekvenserna genomgående större. Exempelvis uppger 34 procent av de organisationer som utsatts att resurser lagts på åtgärder för att skydda medlemmar och/eller organisationen. Andelen bland organisationer som inte utsatts är 3 procent. Organisationer som utsatts eller vars medlemmar utsatts för trakasserier, hot eller våld ändrar också i större utsträckning sättet på vilket man bedriver verksamhet (25 procent), andelen uppgår till 2 procent bland de organisationer som inte har utsatts under det senaste året.

En annan konsekvens av att ha utsatts är att man i större utsträckning (12 procent) avstår att engagera sig eller uttala sig i en specifik fråga än i organisationer som inte utsatts (2 procent).



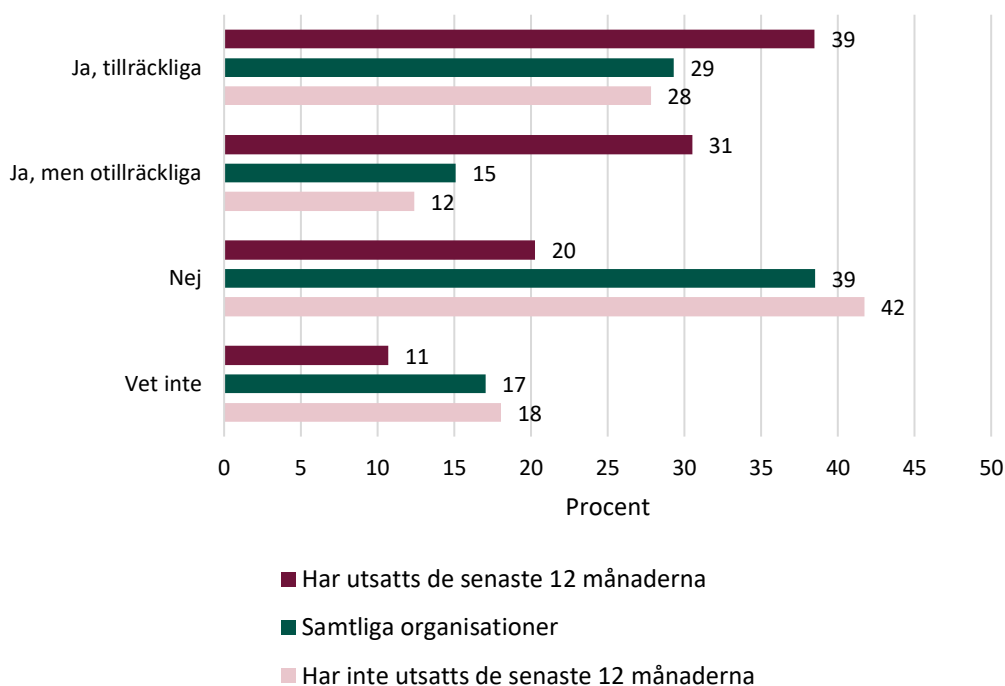
Figur 33 Konsekvenser under de senaste tolv månaderna av att ha utsatts för trakasserier, hot eller våld eller av oron för att utsättas. Med uppdelning utifrån om organisationen varit utsatt eller inte. Procent

Källa: MUCF, Kartläggning av hot och hat mot det civila samhället 2021

Rutiner för att hantera och förebygga att medlemmar drabbas

I figur 34 redovisas organisationernas syn på huruvida de har tillräckliga rutiner eller inte för att hantera när medlemmar utsätts för trakasserier, hot eller våld.

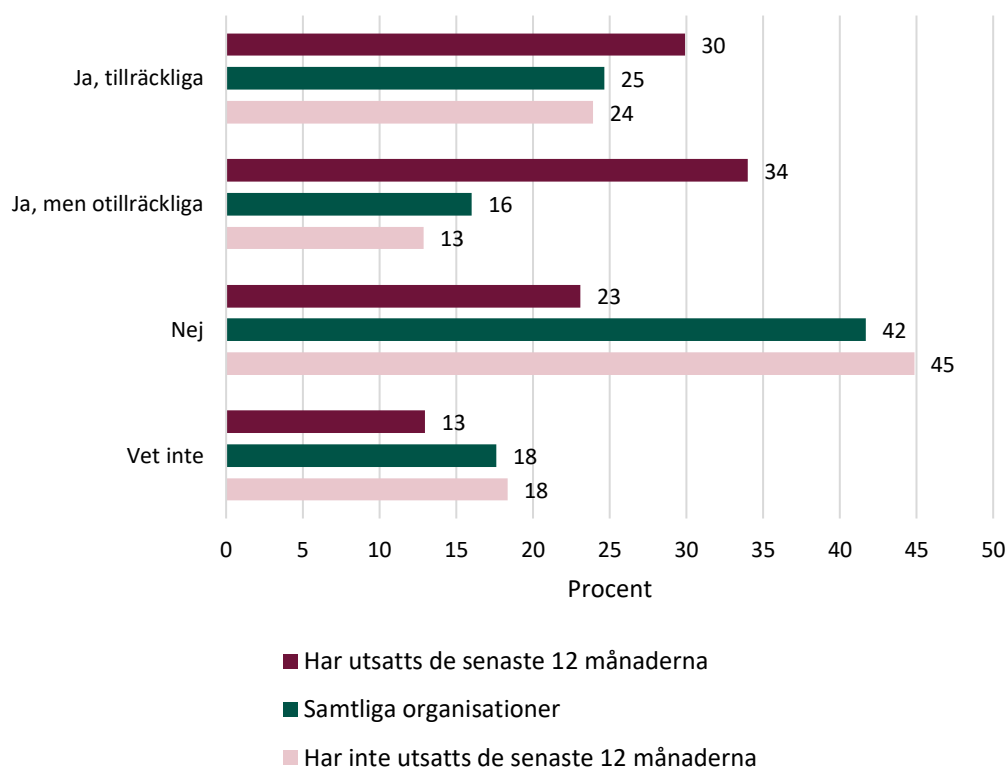
Uppgifterna redovisas uppdelat utifrån om organisationen eller dess medlemmar utsatts under de senaste tolv månaderna eller inte. Bland organisationer som utsatts uppger 39 procent att rutiner finns och att dessa är tillräckliga, jämfört med 28 procent bland de organisationer som inte har drabbats. Bland organisationer som utsatts för trakasserier, hot eller våld under de senaste tolv månaderna är det 31 procent som anger att det finns rutiner men att dessa är otillräckliga, motsvarande andel bland dem som inte utsatts är 12 procent. Vidare uppger 20 procent av organisationerna som har utsatts att det inte finns rutiner för att hantera när medlemmar utsätts jämfört med 42 procent bland dem som inte drabbats under det senaste året.



Figur 34 Förekomst av rutiner i organisationen för att hantera när medlemmar utsätts för trakasserier, hot eller våld. Med uppdelning utifrån om organisationen varit utsatt eller inte under de senaste tolv månaderna. Procent

Källa: MUCF, Kartläggning av hot och hat mot det civila samhället 2021

Figur 35 redovisar organisationernas syn gällande förekomsten av rutiner för att förebygga att medlemmar utsätts för trakasserier, hot eller våld. 23 procent av de organisationer som har utsatts under de senaste tolv månaderna uppger att det inte finns några förebyggande rutiner, jämfört med 45 procent bland de organisationer som inte har blivit utsatta. Det finns inga statistiskt signifikanta skillnader mellan grupperna i hur stor andel som uppger att det finns tillräckliga rutiner för att förebygga att medlemmar utsätts. Sett till dem som svarar att det finns rutiner men att dessa är otillräckliga är andelen signifikant högre bland organisationer som har utsatts (34 procent) jämfört med organisationer som inte har utsatts (13 procent).



Figur 35 Förekomst av rutiner i organisationen för att förebygga att medlemmar utsätts för trakasserier, hot eller våld. Med uppdelning utifrån om man varit utsatt eller inte under de senaste tolv månaderna. Procent

Källa: MUCF, Kartläggning av hot och hat mot det civila samhället 2021

4. Avslutande diskussion

Myndigheten för ungdoms- och civilsamhällesfrågor (MUCF) har haft i särskilt uppdrag av regeringen att genomföra en kartläggning av utsattheten för hot och hat riktat mot organisationer i det civila samhället. Det har tidigare saknats resultat från en större studie som ger en representativ bild av utsattheten för trakasserier, hot och våld och dess konsekvenser för civilsamhällets organisationer.

Jämförelser med andra undersökningar om hot och hat

Den kartläggning som MUCF har gjort visar att 14 procent av organisationerna eller dess medlemmar under de senaste tolv månaderna blivit utsatta för trakasserier, hot eller våld kopplat till verksamheten. Detta resultat ligger väl i linje med resultat från tidigare undersökningar om hat och hot bland ideella föreningar. I den kortrapport om hat och hot (MUCF 2021) som MUCF tog fram under 2021 framkommer att ungefär var tionde ideell förening uppger att de, eller dess medlemmar, blivit utsatta för hot eller hat kopplat till föreningens verksamhet under de senaste tolv månaderna. Liknade resultat presenteras i en studie från Volontärbyrån (2021) som visar att ungefär en av tio ideellt engagerade utsätts för hot eller hat.

I en enkätundersökning riktad till svenska ungdomsorganisationer framkommer att ungefär hälften av respondenterna uppger att de utsatts för hot och hat (LSU 2020). Den kartläggning av hot och hat mot civilsamhällets organisationer som MUCF genomfört under hösten 2021 visar att yngre företrädare är mer utsatta för trakasserier, hot och våld än vad som är fallet för dem som är äldre. I undersökningen finns det dock för få svarande som är yngre än 30 år och av den anledningen kan MUCF inte redovisa hur stor utsattheten är bland unga som är engagerade i civilsamhällets organisationer.

Även opinionsbildare som politiker och journalister utsätts för hat och hot. Den kartläggning av hot och hat som presenteras i föreliggande rapport har genomförts på ett sådant sätt att resultaten ska vara jämförbara med andra relevanta undersökningar, däribland politikernas trygghetsundersökning som genomförs av Brottsförebyggande rådet (Brå) och journalisternas trygghetsundersökning som tas fram av Institutionen för journalistik, medier och kommunikation vid Göteborgs universitet. Enligt den senaste trygghetsundersökningen för politiker (Brå 2021) utsattes 26 procent av förtroendevalda för hot, trakasserier, våld, skadegörelse eller stöld under 2020. Enligt journalisternas trygghetsundersökning uppgav 27 procent av journalisterna att de under 2016 utsatts för trakasserier, hot eller våld i samband med sitt yrkesutövande (Löfgren Nilsson 2017).

Utsattheten tystar individen

Var fjärde företrädare för civilsamhällets organisationer som utsatts för trakasserier, hot eller våld under det senaste året har som en följd av detta undvikit att engagera eller uttala sig i specifika frågor. En lika stor andel har övervägt att byta eller lämna sina uppdrag. Närmare var femte individ som utsatts har också övervägt att helt sluta vara engagerad i organisationen.

Det är mycket allvarligt att det hat och hot som företrädarna i civilsamhällets organisationer utsätts för leder till självcensur och till att vissa till och med överväger att helt lämna sina uppdrag.

Mångfalden inom civilsamhället hotas

Organisationer som bedriver opinionsbildning utsätts i större utsträckning än andra för hot och hat. De organisationer som bedriver opinionsbildning i hbtqi-frågor, feminism samt antirasism och rasism är särskilt utsatta. Utsattheten skapar ofta rädsla bland organisationerna och dess medlemmar. Denna rädsla kan få som konsekvens att medlemmarna slutar engagera sig för de frågor som de brinner för.

Ett hårdnande klimat kan försvåra rekryteringen av nya medlemmar. Om medlemmarna slutar att engagera sig blir det svårare för civilsamhällets organisationer att driva vissa frågor, vilket bidrar till att mångfalden av åsikter hotas. När samhällsengagemang möts av hot och hat, är det också ett hot mot demokratin.

Många organisationer saknar tillräckliga rutiner

Undersökningen visar att många organisationer anser att det saknas tillräckliga rutiner kring säkerhet, hjälp och stöd för att hantera eller förebygga att medlemmar drabbas av trakasserier, hot och våld. En tredjedel av de organisationer som utsatts under det senaste året anser att rutinerna är otillräckliga och en femtedel anger att det helt saknas rutiner. Bland organisationer som utsatts för trakasserier, hot eller våld är det endast 37 procent som svarar att de polisanmält åtminstone någon av händelserna. För att civilsamhället ska kunna fylla sin viktiga funktion som röstbärare krävs det åtgärder för att skydda medlemmarna mot hot och hat så att engagemanget inte falnar. Det kan krävas mer insatser från samhällets sida för att säkerställa att organisationerna får det stöd som krävs så att de kan fortsätta att bedriva sin verksamhet.

5. Referenser

Brottsoffermyndigheten (2021). Online: <https://www.tystnainte.se/ett-hot-mot-demokratin/> (Hämtad 2022-01-31)

Brå (2021). *Politikernas trygghetsundersökning 2021. Förtroendevaldas utsatthet och oro för trakasserier, hot och våld under 2020*. Stockholm: Brottsförebyggande rådet.

Civil Rights Defenders (2019). *När samhället tystnar. En rapport om hot och hat mot oberoende opinionsbildare i det svenska civilsamhället*.

LSU (2020). *Vi sluter oss inåt. En kartläggning av hat och hot mot Sveriges ungdomsrörelse*. Stockholm: LSU - Sveriges ungdomsorganisationer

MUCF (2021). *MUCF kortrapport: Hot och hat bland ideella föreningar*. Växjö: Myndigheten för ungdoms- och civilsamhällesfrågor.

Nilsson Löfgren, M. (2017). *Journalisternas trygghetsundersökning. Journalisters utsatthet under 2016*. Institutionen för journalistik, medier och kommunikation, Göteborgs universitet.

Regeringen (2017). *Till det fria ordets försvar*. Stockholm: Regeringen.

SOU 2020:56 *Det demokratiska samtalet i en digital tid Så stärker vi motståndskraften mot desinformation, propaganda och näthat*. Stockholm: Norstedts Juridik AB.

Volontärbyrån (2021). *Hat och hot mot ideellt engagemang. Rapport om nuläge, konsekvenser och vägar framåt*.

HÄR VÄXER KUNSKAP FRAM

På Myndigheten för ungdoms- och civilsamhällesfrågor är ungas villkor och civilsamhällets förutsättningar i fokus. Här växer kunskap fram som beslutsfattare använder när de prioriterar insatser för unga och för civilsamhället. Vi sprider kunskapen i mötet med människor, på såväl nationell som europeisk nivå. Vi fördelar också statsbidrag som ger små och stora organisationer möjlighet att genomföra sin verksamhet. Det ger också unga möjlighet att arbeta som volontär, studera eller praktisera i ett annat europeiskt land.

