

Årsredovisning

1994/95

Till
Civildepartementet
Riksrevisionsverket

Ungdomsstyrelsen överlämnar härmed årsredovisning för verksamhetsåret 1994/95.

Beslut i detta ärende har fattats vid sammanträde 1995-09-22 av Ungdomsstyrelsens ordförande Kerstin Wigzell samt ledamöterna Ragnar Götestam, Agneta Zedell, Lage Åström, Britt-Marie Börjesson, Stefan Attefall och Ola Friberg. Föredragande har varit Lena Franzén.

För UNGDOMSSTYRELSEN

Kerstin Wigzell

Kerstin Wigzell
generaldirektör

Lena Franzén

Lena Franzén
administrativ chef

Sändlista

| | |
|-----------------------------|----------------------|
| Civildepartementet | 5 kopior, 1 original |
| Finansdepartementet | 4 " |
| Riksdagens utredningstjänst | 9 " |
| Riksrevisionsverket | 5 " |
| Statskontoret | 2 " |
| Statens arbetsgivarverk | 2 " |

INNEHÅLL

| | | <u>Sid</u> |
|-----|--|------------|
| 1 | VERKSAMHETSÖVERSIKT | 5 |
| 2 | VERKSAMHETEN | 6 |
| 2.1 | Kartlägga ungdomars uppväxtvillkor | 7 |
| 2.2 | Stödja det ideella föreningslivets ungdomsverksamhet | 9 |
| 2.3 | Stödja kommunernas insatser för ungdomar | 13 |
| 2.4 | Kunskaps- och informations-spridning | 18 |
| 3 | EKONOMISK REDOVISNING | 23 |
| 3.1 | Resultaträkning | 23 |
| 3.2 | Balansräkning | 24 |
| 3.3 | Anslagsredovisning | 27 |
| 3.4 | Finansieringsanalys | 28 |

Den 1 juli 1994 omvandlades Statens ungdomsråd till Ungdomsstyrelsen. Förändringen skedde mot bakgrund av den ungdomspolitiska proposition (prop.1993/94:135), som riksdagen antog i maj 1994. Den innebar framförallt att Ungdomsstyrelsens roll som regeringens expertmyndighet inom ungdomspolitiken förtydligades och att uppföljningen av ungdomsfrågorna i ett brett samhällsperspektiv lyftes fram. Frågor kring ungdomars etablering som vuxna och ungdomars delaktighet och inflytande i samhället betonades starkt. Riksdagen beslutade också om ett antal ungdomspolitiska mål, som skall vara vägledande för samhällets insatser för ungdomar.

Det nya Ungdomsstyrelsen fick en styrelse, med uppgifter enligt verksförordningen. En generaldirektör utsågs att leda verksamheten. I övrigt skedde inga organisatoriska förändringar och personalen från Statens ungdomsråd fortsatte i Ungdomsstyrelsen. Den nya generaldirektören tillträdde 15 oktober 1994 och styrelsen fick sin slutliga sammansättning i december 1994.

Den verksamhet som bedrivits under 1994/95 har planerats och påbörjats med utgångspunkt i Statens ungdomsråds uppgifter och verksamhet och måste därför också bedömas utifrån de förutsättningarna.

Stor kraft har under året lagts på planering och anpassning till den nya rollen.

En förstärkning av resurser och kompetens för utredningsverksamheten har skett. Kontakter har knutits och samarbete inletts med olika myndigheter, organisationer och andra aktörer som berörs av ungdomspolitiken. Kontakterna har framför allt syftat till att åstadkomma framtida förutsättningar för den sektorsövergripande uppföljningen av ungdomars villkor och av ungdomspolitikens förverkligande.

Organisatoriska förändringar har genomförts i syfte att förtydliga vars och ens ansvar för planering, genomförande och uppföljning av projekt och andra arbetsuppgifter. Under våren 1995 har grunden lagts för en fortlöpande uppföljning och utvärdering av myndighetens insatser. En undersökning av målgruppernas kunskap och förväntningar på Ungdomsstyrelsen har genomförts och kommer att följas upp om något år. Mått och metoder för uppföljningen av vårt arbete i förhållande till uppsatta mål har tagits fram och en årlig plan för resultatuppföljningen kommer att göras.

Ungdomsstyrelsen har under året medverkat i arbetet kring ungdomsfrågor i EU. Det gäller i första hand insatserna för arbetslösa ungdomar inom mål 3-området. Samarbete med Stiftelsen för Internationellt Ungdomsutbyte kring Ungdomsprogrammet för Europa har också inletts i syfte att integrera det nationella och europeiska utvecklingsarbetet inom ungdomsområdet.

Samarbete har skett med Stiftelsen för Framtida Kultur, som har ungdomskultur som en prioriterad fråga. Likaså har ett samarbete med Ungdomens IT-råd inletts kring databaser för information och kommunikation mellan ungdomar.

Kerstin Wigzell
Generaldirektör

1 VERKSAMHETSÖVERSIKT

I regleringsbrevet för 1994/95 formulerades regeringens övergripande mål till Ungdomsstyrelsen på följande sätt:

Ungdomsstyrelsens verksamhet ska främja goda uppväxtvillkor för ungdomar samt verka för att unga människor görs delaktiga i samhällsutvecklingen. Ungdomsstyrelsen ska arbeta sektorsövergripande och ha en kontinuerlig kontakt med kommunerna när det gäller att följa ungdomars villkor i samhället.

Regeringens verksamhetsmål delades in i följande fyra områden:

- * Kartlägga ungdomars uppväxtvillkor
- * Stödja det ideella föreningslivets ungdomsverksamhet
- * Stödja kommunernas insatser för ungdomar
- * Kunskaps- och informations spridning.

Kostnaderna för Ungdomsstyrelsens förvaltning, 12 915 067 kr, täcks till 77 % av statsbudgeten (ramanslag och beslut i särskild ordning) och till 23 % via försäljning, samarbetspartners och inkomster som kommer från särskilda uppdrag.

Myndigheten fördelade under året bidrag till ungdomsorganisationer, övrigt föreningsliv samt lokala ungdomsprojekt enligt följande:

| | |
|--------------------------------------|-----------------------|
| Grundbidrag och särskilt bidrag | 100 483 132 kr |
| Projektbidrag ur Allmänna arvsfonden | 13 106 300 kr |
| Bidrag för projekt mot rasism | <u>459 981 kr</u> |
| <i>Totalt fördelade bidrag</i> | <i>114 049 413 kr</i> |

Ungdomsstyrelsens styrelse

Styrelsen skall enligt 13 § Verksförordningen pröva om myndighetens verksamhet bedrivs effektivt och i överensstämmelse med målen för verksamheten samt biträda myndighetens chef och föreslå de åtgärder som styrelsens finner motiverade. Styrelsen har också att fatta beslut om anslagsframställning, årsredovisning samt frågor om grundbidrag enl förordning (1994:641) om statsbidrag till ungdomsorganisationerna.

Styrelsens sammansättning:

Kerstin Wigzell, generaldirektör, ordförande
Stefan Attefall, redaktör
Britt-Marie Börjesson, företagare
Ola Friberg, utvecklingschef, Jönköpings kommun
Ragnar Götestam, direktör, Socialstyrelsen
Ulrica Messing, riksdagsledamot (s)
Bengt Persson, kanslichef, Stiftelsen för Internationellt Ungdomsutbyte
Anne-Marie Qvarfordt, vägledningsdirektör, AMS
Mats Vangstad, länspolischef, Dalarna
Agneta Zedell, regiondirektör, Statens invandrarverk
Lage Åström, skolråd, Skolverket.

2 VERKSAMHETEN

Inledning

Uppställningen av årsredovisningen följer de verksamhetsgrenar som anges i regleringsbrevet. Ungdomsstyrelsens organisation var indelad efter verksamhetsgrenarna i fyra avdelningar; förenings-, kommun-, utrednings- och informationsavdelningen. (Fr o m 950701 arbetar myndigheten i en ny organisation där förenings- och kommunavdelningarna är sammanslagna till en utvecklingsenhet.)

Varje avsnitt inleds med målformuleringar för verksamheten samt en sammanfattning av de erhållna uppdragen. Därefter följer en redovisning, med kommentarer, av genomförd verksamhet i text och siffror. Slutligen kommenteras resursåtgång för respektive uppdrag. Samtliga kostnader och intäkter redovisas i löpande priser.

Den procentuella fördelningen av myndighetens totala kostnader (exkl bidrag) mellan olika verksamhetsgrenar:

| | 93/94 | 94/95 | 94/95* |
|------------------------|-------|--------|--------|
| Utredningsverksamhet | 15 % | 18,5 % | 30 % |
| Föreningsverksamhet | 15 % | 15 % | 14,5 % |
| Kommunverksamhet | 33 % | 28 % | 13 % |
| Informationsverksamhet | 37 % | 38,5 % | 42,5 % |

*Fördelningen av de olika verksamhetsgrenarnas nettokostnadsandel av ramanslaget D1

Organisation och personal

Myndigheten hade under året 20 anställda, varav 15 är tillsvidareförordnanden. Tjänsterna var fördelade enligt följande:

| | |
|----------------------------|---------|
| Ledning och administration | 3 pers |
| Utredningsverksamhet | 3 pers |
| Föreningsverksamhet | 3 pers |
| Kommunverksamhet | 5 pers |
| Informationsverksamhet | 6 pers. |

Med stöd av resurser från statens förnyelsefonder har arbetet med resultatstyrning och resultatmätning utvecklats under året.

2.1 Kartlägga ungdomars uppväxtvillkor

Mål:

Det övergripande målet för verksamheten är att följa och analysera:

- ungdomars levnadsförhållanden
- samhällets insatser för ungdomar utifrån de ungdomspolitiska målen.

Regeringen angav i regleringsbrevet för 1994/95 följande verksamhetsmål:

- bygga upp ett samarbete med berörda myndigheter inom utrednings- och statistikområdet samt utveckla en modell för inhämtandet av information om ungdomars uppväxtvillkor,
- i nära samarbete med berörda myndigheter särskilt följa konsekvenserna för ungdomar av de organisatoriska förändringar som sker i kommunerna.

Särskilda uppdrag:

- maj 1996 lämna en fördjupad redovisning av ungdomars uppväxtvillkor samt förslag till åtgärder på angelägna områden (enl regleringsbrevet),

Verksamhetens genomförande:

I samarbete med Konsumentverket har en fördjupad studie av ungdomars konsumtionsvanor *Från diskotek till hypotek* publicerats under året . Studien som pågått under två år har utförts av Göteborgs Universitet och är en uppföljning på de konsumtionsstudier som genomfördes 1977 och 1985. Rapporten har sålts i 542 ex.

I samarbete med Kulturrådet och Riksidrottsförbundet har en djupare studie påbörjats om ungdomars fritidsvanor. Studien genomförs av Lärarhögskolan i Stockholm. En slutlig rapport beräknas vara klar våren 1998. En kunskapsöversikt på temat *Den allvarsamma fritiden* publicerades våren 1994, den har under 94/95 sålts i 564 ex.

Ungdomsstyrelsen har tagit fram statistik och med hjälp av SKOP genomfört en opinionsundersökning bland ungdomar på temat "Ung i Sverige, ung i världen" för att publiceras i Årsbok om ungdom.

Ett arbete har under våren påbörjats för att få fram statistik i samarbete med andra myndigheter. Materialet kommer vara en viktig del i den fördjupade rapport Ungdomsstyrelsen lämnar våren 1996.

Utvärderingar har under året pågått med hjälp av externa utvärderare inom ramen för träffpunkts- och demokratiprojekten samt en utvärdering med inriktning på lokala ungdomsprojekt mer generellt. De beräknas vara klara 1995-12-31.

Myndigheten har svarat på 13 remisser.

Resursåtgång:

Personellt har verksamheten krävt 3 årsarbetskrafter. Den totala kostnaden för att genomföra uppdraget är 2 410 258 kr (jmf 1 926 tkr 93/94) som fördelar sig enligt följande:

- Utredningar i egen regi har kostat 1 110 390 kr - 3 000 i intäkter = nettokostnad 1 107 390 kr (jmf 1 081 tkr 93/94).
- Externa utredningar som görs på uppdrag av Ungdomsstyrelsen har kostat 937 626 kr (jmf 377 tkr 93/94).
- Utvärderingar av arvsfondsprojekt har kostat 362 242 kr.

Myndighetens försäljningsinkomster redovisas under informationsenheten. Försäljningen av utredningsrapporter motsvarar 118 572 kr.

2.2 Stödja det ideella föreningslivets ungdomsverksamhet

Mål:

Målen för det statliga stödet till barn- och ungdomsorganisationerna är enl SFS 1994:641 följande:

1. främja barns och ungdomars demokratiska fostran,
2. främja jämställdhet mellan könen,
3. främja jämlikhet mellan olika ungdomsgrupper,
4. ge barn och ungdomar en meningsfull fritid,
5. engagera fler ungdomar i föreningslivet.

Regeringen angav i regleringsbrevet för 1994/95 följande verksamhetsmål:

- vid fördelningen av grundbidrag till ungdomsorganisationerna under budgetåren 1994/95 - 1996/97 skall en fördjupad bidragsprövning genomföras av samtliga organisationer som ansöker om grundbidrag,
- minst hälften av det särskilda bidraget skall fördelas till stöd för förnyelse och utveckling inom föreningslivet. Insatser som syftar till att engagera fler invandrar- ungdomar inom föreningslivet skall prioriteras.

Särskilda uppdrag:

- senast maj 1997 utvärdera i vilken utsträckning som fördelningen av statsbidrag till ungdomsorganisationerna leder till att målen för bidragen uppnås samt föreslå åtgärder för att förbättra bidragsgivningens måluppfyllelse och effektivitet. Statsbidragen skall därvid analyseras i relation till andra fritidspolitiska insatser (enl regleringsbrevet),

Verksamhetens genomförande:

Grundbidrag till ungdomsorganisationer

Fr o m 950701 infördes ett nytt bidragssystem, det innebär bl a att en djupare prövning ska göras bland de organisationer som söker grundbidrag (f d generellt bidrag).

En fördjupad prövning har genomförts av 22 organisationer. Efter prövningen erhöll 17 av dessa organisationer grundbidrag endast för ett bidragsår (samtliga med dispens). 4 organisationer erhöll bidrag för 3 år. En organisation fick avslag på sin ansökan. Sammanlagt 67 organisationer kommer att prövas under 95/96.

Några mer samlade slutsatser av prövningen går inte att dra då den utvalda gruppen i stort sett uteslutande bestod av organisationer som tidigare uppburit grundbidrag med

dispens. Man kan dock se att ungdomar (7-25 år) är underrepresenterade i styrelser men att flickor och pojkar är representerade i relation till antalet medlemmar av respektive kön.

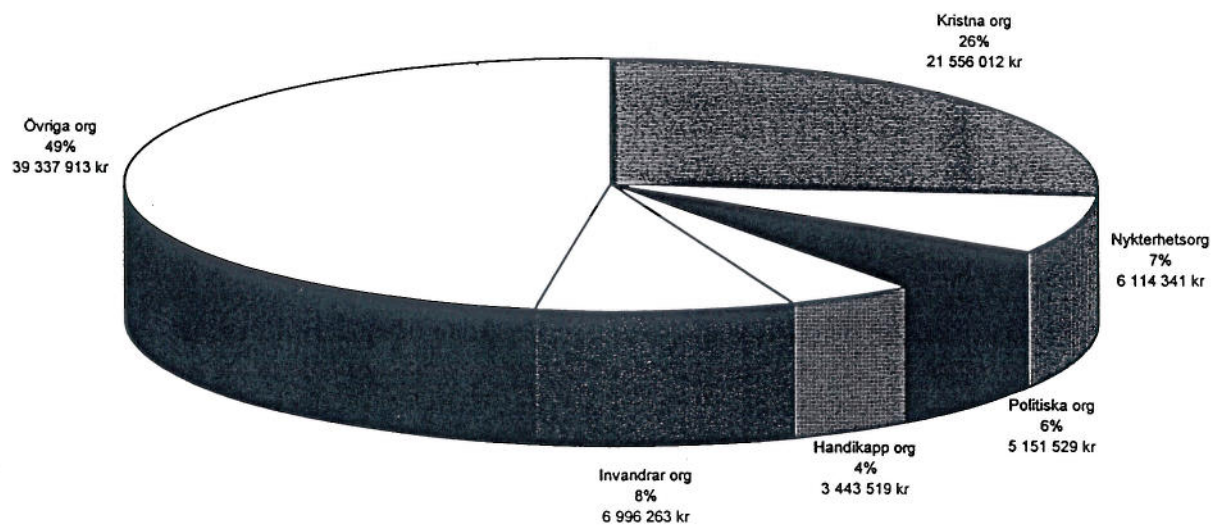
Utveckling av stödet under de senaste fem åren:

| | 1990/91 | 1991/92 | 1992/93 | 1993/94 | 1994/95 |
|------------------------------|---------|---------|---------|---------|---------|
| Antal organisationer | 73 | 72 | 71 | 70 | 67 |
| Antal medlemmar(tusental) | 853 | 814 | 788 | 740 | 631 |
| Antal aktiviteter (tusental) | 1 343 | 1 321 | 1 333 | 1 346 | 1 321 |
| Utbetalt belopp (tkr) | 83 927 | 110 805 | 102 971 | 91 767 | 82 600 |

Utvecklingen av stödets storlek beräknat på alla ungdomsmedlemmar eller alla aktiviteter:

| | | | | | |
|---------------|----------|-----------|-----------|-----------|-----------|
| per medlem | 98,40 kr | 136,13 kr | 130,68 kr | 124,01 kr | 130,91 kr |
| per aktivitet | 62,50 kr | 83,88 kr | 77,25 kr | 68,18 kr | 62,53 kr |

Grundbidrag 1994/95 per organisationstyp. Totalt fördelades 82 599 577 kr.



Särskilt bidrag

Under året har 128 ansökningar inkommit om särskilt bidrag, av dessa har 76 % beviljats. Totalt 97 organisationer har fått del av bidraget, med ett totalt belopp på 17 650 111 kr. De fördelar sig på fem områden: 9 702 tkr till allmänt projektstöd, 2 000 tkr till centralt projekt för unga flickor, 3 444 tkr särskilt resurskrävande, 1 883 tkr till organisationer som pga sin organisatoriska karaktär inte kan erhålla grundbidrag men som ändå bör få reguljärt stöd samt övrigt 621 tkr.

Det allmänna projektstödet (spec nedan) och flickprojektet motsvarar regleringsbrevets krav på förnyelse och utveckling som tillsammans utgjorde 66 %.

Utveckling av särskilt bidrag som allmänt projektstöd till förnyelse och utveckling:

| | <u>1990/91</u> | <u>1991/92</u> | <u>1992/93</u> | <u>1993/94</u> | <u>1994/95</u> |
|-----------------------|----------------|----------------|----------------|----------------|----------------|
| Antal organisationer | 14 | 28 | 42 | 51 | 72 |
| Utbetalt belopp (tkr) | 2 072 | 4 593 | 7 871 | 7 021 | 9 702 |

Specificering av det allmänna projektstödet:

| | % av antal org | % av utb belopp |
|------------------------|----------------|-----------------|
| Antirasismprojekt | 3 % | 5 % |
| Nya organisationer | 19 % | 11 % |
| Lokala flickprojekt | 4 % | 4 % |
| Fleråriga utv. projekt | 29 % | 44 % |
| Övriga | 45 % | 36 % |

Ett samarbete har inletts med LSU (Landsrådet för Sveriges ungdomsorganisationer) där LSU med hjälp av resurser från särskilda bidraget ska driva två projekt. Det ena för jämställdhet, med mål att stärka flickors inflytande och delaktighet i föreningslivet. Det andra för pluralism, med mål att bli öka ungdomar med invandrabakgrunds möjlighet att vara aktiva i de traditionellt svenska ungdomsorganisationerna och i egna självständiga ungdomsorganisationer.

Att stärka flickor i föreningslivet

Projektet "att stärka flickor i föreningslivet" som Ungdomsstyrelsen bedrivit tillsammans med Fritidsforum, Fältbiologerna, Förbundet Vi unga, Svenska skolidrottsförbundet och Svenska ridsportsförbundet, har avslutats under 1995. Under verksamhetsåret har arbetet koncentrerats på metodbeskrivning och erfarenhetsspridning. Foldern "på våra villkor" har använts som ett redskap och har varit mycket uppskattad. 791 foldrar har sålts och därutöver har ett stort antal spridits via organisationerna direkt.

Referensgruppen bestående av representanter från de fem organisationerna har under verksamhetsåret gemensamt besökt fyra kommuner och där sammanträffat med såväl kommunala företrädare som representanter för det lokala föreningslivet.

Projektet har utvärderats och en rapport angående arbetet har under året utkommit i bokform. Dessutom har en idéskrift arbetats fram som publiceras hösten 1995.

Ungdomsstyrelsen bl a dragit slutsatserna att det är viktigt att synliggöra orättvisorna mellan pojkar och flickor, att enkönade grupper s k flickgrupper, kan vara en bra metod för framgångsrikt arbete med flickor samt att flickor skall vara med i föreningslivet på egna villkor och inte vara beroende av speciella satsningar.

Konferenser

En konferens inom ramen för projektet "Att stärka flickor i föreningslivet" riktad till föreningar och kommuner samlade ca 100 deltagare.

Hösten 1994 inbjöds alla riksorganisationer till en konferens om det målrelaterade bidragssystemet och Ungdomsstyrelsens satsning för att motverka rasism och främlingsfientlighet. Ca 125 personer deltog.

I samband med den fördjupade bidragsprövningen av 22 organisationer genomfördes två konferenser. En för centrala representanter samlade ca 50 deltagare och en för lokala representanter samlade ca 80 deltagare.

Resursåtgång:

Personellt har bidragsgivning och metodutveckling riktad till föreningslivet krävt 2,75 årsarbetskrafter. Den totala kostnaden för att genomföra uppdraget har varit 1 770 268 kr (jmf 1 996 tkr för 93/94) som fördelar sig enligt följande:

| | |
|---------------------|---------------------------------------|
| - Utvecklingsarbete | 270 203 kr |
| - Projekt flickor | 636 843 kr (jmf 510 tkr 93/94) |
| - Bidragsgivning | <u>863 222 kr</u> (jmf 784 tkr 93/94) |
| | 1 770 268 kr |

Föreningsverksamhetens kostnader fördelat på olika prestationer:

| | |
|-----------------------|--------------------------------|
| - Konferenser | 202 536 kr (jmf 288 tkr 93/94) |
| - Informationsmatr | 102 833 kr |
| - Rapporter | 42 665 kr |
| - Besök i landet | 50 915 kr |
| - Bidragshandläggning | 786 540 kr (jmf 784 tkr 93/94) |
| - Utvärderingar | 328 477 kr (jmf 212 tkr 93/94) |
| - Övrigt | <u>256 302 kr</u> |
| | 1 770 268 kr |

2.3 Stödja kommunernas insatser för ungdomar

Mål:

Det övergripande målet för verksamheten är att stödja metod- och utvecklingsarbete, riktat till ungdomar, i kommunerna.

Regeringen angav i regleringsbrevet för 94/95 följande verksamhetsmål:

- främja ungdomars inflytande och delaktighet lokalt samt verka för att ungdomars engagemang tas tillvara,
- när det gäller insatser inom kultur- och fritidsområdet bör ungdomars eget skapande särskilt uppmärksammas.

Särskilda uppdrag:

- att fördela medel för att stärka ungdomars möjlighet att påverka lokalsamhällets utveckling (C94/1/UNG),
- att fördela medel till lokal försöksverksamhet för att motverka konsekvenser av arbetslöshet bland ungdomar (C94/208, 382/UNG),
- att utveckla insatser för att motverka rasism bland arbetslösa och föreningslösa ungdomar (Ku93/3251/IP),
- att dela ut utmärkelser för särskilt banbrytande insatser för ungdomar (enl regleringsbrevet).

Verksamhetens genomförande:

Antalet kommunkontakter har ökat under året. Ökningen beror till stor del på att många kommuner vänder sig till Ungdomsstyrelsen för att få tips och idéer om vad som händer ute i landet. Ungdomsstyrelsen efterfrågas i högre grad än tidigare som kunskapsbank i lokalt utvecklingsarbete. Myndigheten har i handläggningen av enskilda ansökningar inom de olika projekten strävat efter en aktiv dialog med kommunerna. Ett viktigt syfte har varit att åstadkomma lokal förankring runt de projekt som beviljats stöd. Under året har Ungdomsstyrelsen haft kontakt med 146 kommuner. En närmare dialog har förts med 78 kommuner.

| | <u>92/93</u> | <u>93/94</u> | <u>94/95</u> |
|----------------|--------------|--------------|--------------|
| Kontakter | 65 | 100 | 146 |
| Närmare dialog | 32 | 52 | 78 |

Inflytandeprojektet

Sammanlagt har 124 ansökningar handlagts under året. En tredjedel av projekten har beviljats stöd. Totalt har 4 968 000 kronor betalats ut till 34 olika projekt. Det ger ett medelvärde på 146 000 kr per projekt.

Av de projekt som beviljats medel syftar samtliga till att öka ungdomars inflytande i lokalsamhället. Flera av de lokala projekten innehåller olika typer av verksamhet. Sammanlagt 59 verksamheter fördelar sig enligt följande inriktningar;

| | |
|-------------------------|------|
| media, ungdomstidningar | 34 % |
| eget kulturskapande | 24 % |
| miljö | 5 % |
| träffpunkter | 27 % |
| ungdomsråd mm | 10 % |

En särskild utvärdering vad gäller träffpunkter har gjorts under året. En delrapport om träffpunktsstöd färdigställdes i maj 1995. Den beskriver 22 träffpunktsverksamheters framväxt och nuläge. Avsikten är att få ett underlag för den analys och bedömning som kommer att göras i nästa steg i utvärderingen som mera ingående studerar fyra utvalda träffpunkter. Slutrapporten, som blir klar i december 95, kommer att särskilt belysa några centrala teman, bl a makt och kontroll.

Ett kraftigt ökat intresse för frågan om lokala ungdomsråd märks i landets kommuner. Det finns ett stort behov av erfarenhetsutbyte och goda exempel men också en fördjupad och kritisk diskussion kring dessa nya företeelser. Inom inflytandeprojektet har därför frågor om kommunala ungdomsråd särskilt prioriterats under året.

Våren 1995 arrangerade Ungdomsstyrelsen en konferens där representanter från 11 kommunala ungdomsråd samlades för att diskutera problem och möjligheter med verksamheten. Erfarenheterna kommer att samlas i en idéskrift som belyser olika förutsättningar för att ungdomsråd verkligen ska bli ett verktyg för ökat ungdomsinflytande.

Under året har idéskriften *Makt och Möjligheter*, som producerades våren 94, använts för erfarenhetspridning. Skriften innehåller beskrivningar av olika inflytandeprojekt runt om i landet. Den har sänts ut till alla kommunledningar och spridits i samband med konferenser, föreläsningar och kommunbesök. Därutöver har den sålts i 455 ex via beställningar.

Projekt mot rasism och främlingsfientlighet

Ungdomsstyrelsens projekt mot rasism och invandrarfientlighet avslutades formellt 941231. En slutrapport lämnades till regeringen 950131. Under budgetåret 94/95 fördelades 459 981 kronor till 8 lokala projekt i 7 kommuner .

| Projektstöd | <u>92/93</u> | <u>93/94</u> | <u>94/95</u> |
|---------------|--------------|--------------|--------------|
| Antal projekt | 3 | 15 | 8 |
| Totalt belopp | 100 tkr | 729 tkr | 460 tkr |

En slutsats av projektarbetet är att främlingsfientlighet inte främst är ett ungdomsproblem, utan förekommer i alla åldersgrupper. Det har visat sig att det i många fall inte räcker med att rikta insatserna mot ungdomsgruppen utan att det är nödvändigt att först förändra attityderna hos de ungdomsledare som ska arbeta med de lokala projekten.

En del av Ungdomsstyrelsens arbete har också syftat till att engagera fler invandrarungdomar inom föreningslivet. Mot bakgrund av de erfarenheter som projektet givit, kommer Ungdomsstyrelsen i det fortsatta arbetet, att inte endast rikta uppmärksamheten på invandrarungdom utan också den omgivning som ungdomarna befinner sig i.

Lokala projekt med arbetslösa ungdomar

Sammanlagt har 123 ansökningar handlagts under året (jmf 103 st 93/94). Av dessa har 51st beviljats stöd (jmf 47 st 93/94) med sammanlagt 8 138 300 kr (jmf 5 943 tkr 93/94). Medelbidraget för ett projekt är ca 160 000 kr.

Samtliga projekt som beviljats stöd syftar till att utveckla nyskapande verksamheter som bidrar till att ge ungdomar möjlighet till kompetensutveckling utanför de reguljära arbetsmarknads- och utbildningspolitiska åtgärderna. Projekten bygger på ungdomars eget engagemang och skapande och har företrädesvis gått till ideella föreningar i samverkan med kommuner, länsarbetsnämnder och arbetsförmedlingar. Projekten fördelas på följande verksamheter:

| | |
|-----------------------|------|
| kulturprofil | 40 % |
| kreativa utbildningar | 36 % |
| miljö | 14 % |
| träffpunkter | 12 % |

Två inriktningar som det finns stora möjligheter att utveckla i mer omfattande satsningar kan urskiljas. Dessa är kreativa utbildningar och lokala idé- och utvecklingscentra.

Kreativa utbildningar äger ofta rum i projektform och sker i samverkan med kommuner, arbetsförmedlingar och länsarbetsnämnder. Verksamheten innehåller olika former av media och ny teknik, IT-kommunikation, miljöarbete och kulturskapande verksamheter. Syftet är att ge kompetens inom nya områden som för den enskilde ökar möjligheten till framtida arbete.

Projektarbetet inriktas ofta mot lokalsamhället. Det medför att ungdomar också ges möjlighet att direkt påverka, förändra och utveckla samhället. En samverkan med det lokala näringslivet har på flera platser lett till att olika former av "mentorskap" tillskapats. I anslutning till några av dessa kreativa utbildningar har tanken kring lokala idé- och utvecklingscentra växt fram.

Som ett led i projektarbetet har fyra olika konferenser genomförts under året. Två av dem riktade sig till lokala projekt där erfarenhetsutbyte var främsta syftet. Dessutom har två sk resurspersonskonferenser genomförts. Dessa konferenser har riktat sig till speciellt utvalda personer med särskild kompetens inom området, såväl från AMS centralt som regionalt, som företrädare för arbetsmarknads- respektive civildepartement, kommunförbund, enskilda kommuner och ungdomar aktiva i lokala projekt.

AMS fick i samband med Sveriges inträde i EU uppdraget att utarbeta socialfondsprogram för bl a mål 3. I uppdraget poängterades bl a att "*i åtgärder riktade till ungdomar bör behovet av otraditionella kompetenshöjande insatser byggda på ungdomars egna initiativ och intressen särskilt uppmärksammas*". I den del av programarbetet som gällde insatser för ungdomar skedde en samverkan med Ungdomsstyrelsen. Samverkan har sedan fortsatt kring det praktiska arbetet med projektansökningar inom Employment-Youthstart programmet. Från den 1 juli 1995 har detta arbete övergått till ett särskilt programkontor.

Som ett led i det fortsatta utvecklingsarbetet bör lokala projekt stödjas som har förutsättningar att i framtiden få stöd ur den Europeiska socialfonden.

Ungdomsstyrelsen har samlat erfarenheter och slutsatser från projektarbetet i en utvärderande rapport, som även kommer att publiceras i bokform hösten 1995.

Utmärkelser

Utmärkelser till särskilt banbrytande insatser för ungdomar har inte genomförts under året. Det kommer istället att ske under 1995/96 och då i ett naturligt sammanhang inom ramen för Ungdomsstyrelsens uppdrag att intiera och stimulera ungdomars inflytande på den lokala nivån.

Resursåtgång:

Personellt har uppdraget krävt 4,5 årsarbetskrafter. Den totala kostnaden för att genomföra uppdraget är 3 606 021 kr (jmf 4 233 tkr 93/94) som fördelar sig enligt följande:

| | |
|------------------------|---|
| Kontaktarbete | 546 595 kr |
| Inflytandeprojektet | 807 928 kr |
| Projekt med arbetslösa | 882 539 kr (jmf 793 tkr 93/94) |
| Antirasismprojektet | <u>1 368 959 kr</u> (jmf 1 784 tkr 93/94) |
| | 3 606 021 kr |

Kommunverksamhetens kostnader fördelat på olika prestationer:

| | |
|----------------------|----------------------------------|
| Konferenser | 662 868 kr (jmf 1 073 tkr 93/94) |
| Informationsmatr | 181 545 kr |
| Rapporter | 222 647 kr |
| Kommunbesök | 623 582 kr (jmf 610 tkr 93/94) |
| Föreläsningar | 76 504 kr |
| Utvärderingar | 260 283 kr (jmf 296 tkr 93/94) |
| Projektbidrag Rasism | 459 981 kr |
| Bidragshandläggning | 480 934 kr (jmf 1 110 tkr 93/94) |
| Övrigt | <u>637 677 kr</u> |
| | 3 606 021 kr |

not. Den stora skillnaden av kostnader för bidragshandläggning förklaras mer av en förändring i tidredovisningssystemet än faktisk tidsåtgång. Kontona bidragshandläggning och övrigt motsvaras av tidigare års konto bidragshandläggning.

2.4 Kunskaps- och informations spridning

Mål:

Det övergripande målet är att sprida kunskap om ungdomars uppväxtvillkor och om sektorsövergripande ungdomsarbete till de som arbetar med ungdomar och till dem som har möjlighet att påverka ungdomars levnadsvillkor.

I regleringsbrevet för 1994/95 angav regeringen följande verksamhetsmål:

- inom informationsverksamheten prioritera att stödja kontaktverksamhet mellan forskare, praktiker och politiker inom ungdomsområdet.

Särskilda uppdrag:

- genomföra en utredning om möjligheterna att, genom utvecklingen av datoriserade informationssystem, samordna och effektivisera informations- och kunskaps spridning inom ungdomsområdet (enl regleringsbrevet),
- mäta i vilken grad myndighetens publikationer och seminarieverksamhet når önskvärda målgrupper samt hur dessa upplever informationen (enl regleringsbrevet).

Verksamhetens genomförande:

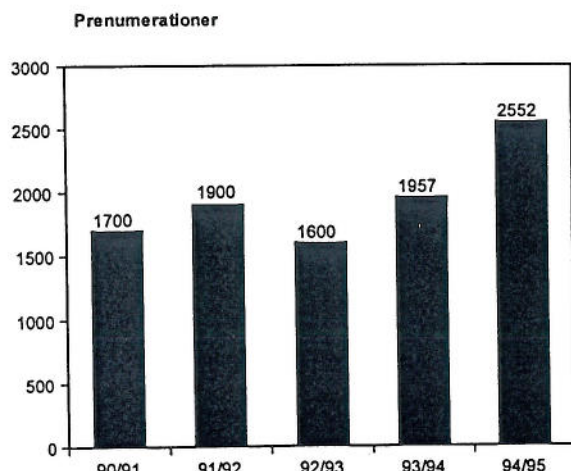
Publikationer

Ungdomstid

Under budgetåret har fyra nummer kommit ut. Nr 3/94 "Alla tiders ungdomar", nr 4/94 "En åtgärdad generation" och nr 1-2/95 årsbok om ungdom på temat "Världsbbyggarna".

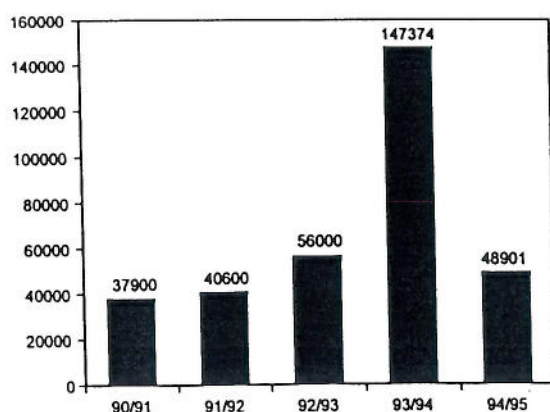
Ungdomstid är en del i uppdraget att vara ett möte mellan forskare och praktiker.

Årsboken görs i samarbete med Skolverket, Folkhälsoinstitutet, SIDA och Rikspolisstyrelsen.

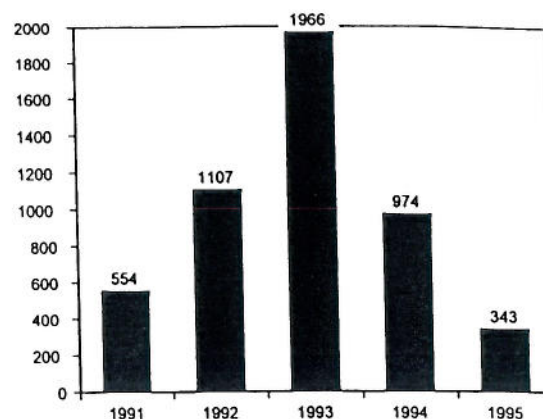


not. pga oklarheter i prenumerationsregistret uppgavs felaktiga siffror i årsredovisningen för 1993/94.

Lösnummerförsäljning av Ungdomstid, (kronor)



Lösnummerförsäljning av Årsboken, (antal)



Nya Perspektiv

Tidningen startades under 1994. Under året har 4 nr kommit ut. Syftet är att vara en sektorsövergripande tidning om ungdomsarbete.

Förutom de som prenumererar på Ungdomstid har Nya Perspektiv ca 1 000 egna prenumeranter.

Läsvärdesundersökning

Under våren har Ungdomsstyrelsen låtit genomföra en läsvärdesundersökning av Ungdomstid och Nya perspektiv. I denna gjordes urvalet av intervjupersoner ur prenumerationsregistret (500 intervjuer). Det är till absolut största delen praktiker som har besvarat frågorna, 5 % är politiker.

Överlag var resultaten positiva för Ungdomstid och Nya perspektiv. 96 % av Ungdomstids läsare tycker att det är en lättläst tidskrift. Motsvarande siffra för Nya perspektiv är 97 %. En mycket stor majoritet av båda publikationernas läsare tycker att artiklarna är intressanta.

Totalt två av tre tycker att de har stor nytta av Ungdomstid i sitt arbete. Motsvarande siffra gäller för Nya perspektiv.

En specialfråga ställdes om den sektorsövergripande inriktningen i Nya perspektiv (att tidningen tar upp frågor som handlar om skola, polis, fritid och socialtjänst). Två av tre mottagare av tidningen (67 %) säger att det är mycket bra att frågor av så skilda slag behandlas i samma tidning. En av tre (29 %) tycker att det är ganska bra. Nästan alla (96 %) tycker således att det är bra med en sektorsövergripande tidning med ett brett innehåll.

Övriga publikationer

Under de andra verksamhetsgrenarna finns beskrivna ett antal olika utredningar, rapporter mm som är publicerade under året. Försäljningen av dessa varierar mycket beroende på tema, marknadsföring.

Konferens- och seminarieverksamhet

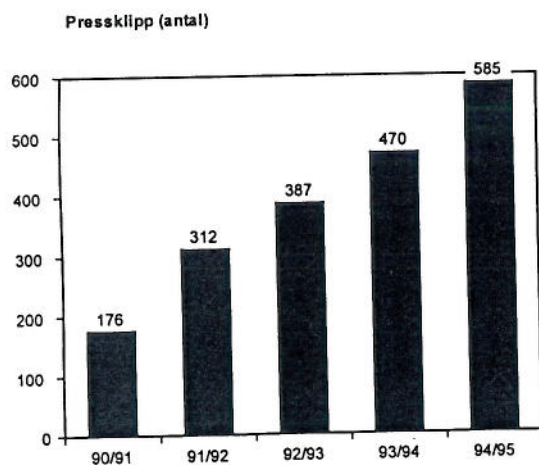
I tidigare avsnitt har de konferenser redovisats som arrangerats inom kommun- och föreningsverksamheterna.

Ungdomsstyrelsen anordnade i december 1994 en konferens på temat "ungdomarna i dagens och framtidens samhälle" där cirka 400 förtroendevalda och verksamma i kommuner, landsting, myndigheter och folkrörelser deltog.

I april -94 presenterades årsboken på ett seminarium där cirka 50 personer från media, ungdomsorganisationer och myndigheter deltog.

Ungdomsstyrelsen har under året tagit emot 16 studiebesök från folkhögskolor, högskolor, föreningar och från andra länder.

Media



Utredning av datoriserat informationssystem inom ungdomsområdet

En enkätundersökning har genomförts för att se över förutsättningarna och behoven av en databas på ungdomsområdet. Undersökningen genomfördes av en utomstående konsult.

Databasen är tänkt att innehålla olika aspekter på ungdomars situation och villkor och vara öppen för alla som är intresserade av ungdomsfrågor.

Undersökningen visade att en övervägande majoritet (93 %) anser att deras organisation skulle ha stor nytta av en databas. Statistik, utredningar och rapporter är de vanligaste typerna av information som man efterfrågar.

En minoritet av de tillfrågade (39 %) säger sig dock idag använda uppringda databaser. Huvuddelen av användarna finns i ungdomsorganisationerna.

Marknadsföring

Förutom regelbunden marknadsföring av våra publikationer genomfördes en kampanj våren 1995 då cirka 25 000 informationsfoldrar om "nya" Ungdomsstyrelsen skickades ut till våra målgrupper.

Nollbasundersökning

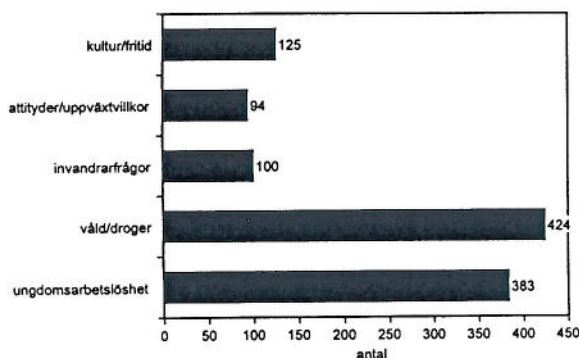
Under året har en s.k. nollbasundersökning genomförts för att undersöka hur väl kända de ungdomspolitiska målen är, hur väl känt Ungdomsstyrelsen är och vad våra målgrupper vet om vår verksamhet. Studien (1000 intervjuer) genomfördes i maj 1995 och riktades till politiker och höga tjänstemän inom de olika sektorer som arbetar med ungdomar.

Undersökningen visar att bara 42 % anser sig känna till de ungdomspolitiska målen. 70 % av dessa trodde att målen handlar om arbete medan 5 % talade om en samlad ungdomspolitik.

På frågor som rörde Ungdomsstyrelsens verksamhetsområde (att kartlägga ungdomars villkor, att beskriva samhällets ungdomspolitik, stöd och utveckling i kommunerna och information) ansåg nästan samtliga att det var en viktig eller mycket viktig verksamhet. Procentandelarna för dessa svar låg på 90-97 %.

När det gäller kunskapen om Ungdomsstyrelsen var resultaten sämre. Endast 22 % känner till att det finns en statlig myndighet som heter Ungdomsstyrelsen. Då frågeställaren kopplade namnet till Statens Ungdomsråd var kännedomen högre, 50 %. En majoritet (58 %) säger att de känner till Ungdomsstyrelsen dåligt.

I undersökningen ställdes också frågan om vilka ungdomspolitiska områden respondenterna tycker att Ungdomsstyrelsen särskilt ska satsa på.



Responderna uppgav att deras informationsbehov är stort. Framförallt är informationsbehovet kopplat till den sektor intervjupersonen arbetar inom. Det sätt man vill ha informationen är i nämnd ordning: populariserade sammanfattningar av forskningsrapporter, korta faktablad, tidskrifter och nyhetstidningar, seminarier och konferenser. Det minst populära sättet att hämta information från är databaser. Kännedomen om Ungdomsstyrelsen publikationer är inte särskilt hög i dessa grupper.

Resursåtgång:

För att fullgöra uppdraget har det krävts ca 5,5 årsarbetskrafter. Den totala kostnaden för att fullgöra uppdraget är 5 014 001 kr (jmf 4 819 tkr 93/94). Externa medel finansierar 32 % av informationsverksamheten i form av försäljnings- och konferensintäkter samt samarbetspartners. Totala intäkterna är 1 593 037 kr (jmf 1 917 tkr 93/94).

Kostnader och intäkter för olika prestationer: (prestationerna motsvaras av myndighetens totala informationsinsatser, vilket gör att kostnaderna kan komma från olika verksamhetsgrenar)

Konferenser

Då särskilda konferensanordnare har anlitas har inte de totala kostnaderna och intäkterna bokförts på myndigheten utan enbart den del myndigheten fått bidraga med, vilket har motsvarat 281 058 kr. Denna kostnad kommer endast från informationsverksamheten. Myndighetens totala kostnader för konferenser är 1 146 tkr.

Ungdomstid (inkl Årsbok)

| | <u>91/92</u> | <u>92/93</u> | <u>93/94</u> | <u>94/95</u> |
|-----------------|--------------|---------------|---------------|---------------|
| Kostnader(tkr) | 1 730 | 2 374 | 2 510 | 2 698 |
| <u>Intäkter</u> | <u>- 591</u> | <u>-1 023</u> | <u>-1 206</u> | <u>-1 357</u> |
| Nettokostnad | 1 139 | 1 351 | 1 304 | 1 341 |

Styckekostnad; nettokostnaden/antal utgivna exemplar

| | | | |
|----------|----------|----------|----------|
| 56,95 kr | 67,55 kr | 81,50 kr | 83,81 kr |
|----------|----------|----------|----------|

Nya Perspektiv (f.d. UNG)

| | <u>91/92</u> | <u>92/93</u> | <u>93/94</u> | <u>94/95</u> |
|-----------------|--------------|--------------|--------------|--------------|
| Kostnader(tkr) | 843 | 913 | 677 | 1 211 |
| <u>Intäkter</u> | <u>-</u> | <u>-</u> | <u>-</u> | <u>- 73</u> |
| Nettokostnad | 843 | 913 | 677 | 1 138 |

Styckekostnad; nettokostnaden/antal utgivna exemplar

| | | | |
|---------|----------|----------|----------|
| 9,37 kr | 12,68 kr | 12,09 kr | 56,90 kr |
|---------|----------|----------|----------|

(Tidningen UNG var gratis vilket medförde att tidningen trycktes och distribuerades i mycket fler exemplar)

Informationsbroshyrer

Kostnader 531 800 kr

Rapporter

Kostnader 730 371 kr Intäkter 155 456 kr

3 EKONOMISK REDOVISNING

3.1 RESULTATRÄKNING (löpande priser)

| Verksamhetens intäkter (tkr) | 1991/92 | 1992/93 | 1993/94 | 1994/95 |
|---|----------------|----------------|----------------|----------------|
| - anslag | 5 748 | 5 770 | 4 959 | 8 292 |
| - avgifter och ers. | 586 | 764 | 1 077 | 1 175 |
| - bidrag | <u>1 319</u> | <u>3 331</u> | <u>8 821</u> | <u>3 148</u> |
| = summa | 7 653 | 9 865 | 14 857 | 12 615 |
| | | | | |
| Verksamhetens kostnader (tkr) | | | | |
| - personal | 3 980 | 4 351 | 6 371 | 6 127 |
| - lokaler | 803 | 846 | 867 | 880 |
| - övrig drift | 2 870 | 4 668 | 4 777 | 5 064 |
| - bidragsgivning (ej anslagsfin) | - | - | <u>3 400</u> | - |
| = summa | <u>7 653</u> | <u>9 865</u> | 15 415 | 12 071 |
| Avskrivningar | - | - | 198 | 241 |
| | | | | |
| Verksamhetsutfall | + - 0 | + - 0 | - 755 | + 302 |
| | | | | |
| Finansiella intäkter | - | - | 343 | 300 |
| Finansiella kostnader | - | - | 7 | 28 |
| Saldo | | | 336 | 273 |
| | | | | |
| Transfereringar (tkr) | | | | |
| - från statsbudgeten erhållna anslagsmedel | 115 439 | 110 118 | 101 206 | 100 483 |
| - lämnade bidrag | <u>120 513</u> | <u>111 563</u> | <u>104 725</u> | <u>100 943</u> |
| = saldo | -5 074 | -1 445 | -3 519 | -460 |
| | | | | |
| Årets kapitalförändring | + - 0 | + - 0 | 419 | +115 |

not. minussaldot under transfereringar är bidrag som utbetalats inom ramen för rasismprojektet.

3.2 BALANSRÄKNING

INGÅENDE BALANS 1994-07-01 (tkr)

| Tillgångar | | Skulder och kapital | |
|---------------------------------|--------------|------------------------------|--------------|
| Omsättningstillgångar | | Kortfristiga skulder | |
| <i>Kassa</i> | 3 | <i>Leverantörsskulder</i> | 5 340 |
| <i>Tillgodohav riksgälden</i> | 2 206 | <i>Personalens källskatt</i> | 124 |
| <i>Kundfordringar</i> | 347 | <i>Skuld till andra mynd</i> | 373 |
| <i>Fordran andra mynd</i> | 478 | <i>Övr. kortfr. skulder</i> | 660 |
| <i>Övr kortfrist fordringar</i> | <u>10</u> | <i>Skuld till riksgälden</i> | <u>200</u> |
| Summa | 3 044 | Summa | 6 697 |
| | | | |
| Avräkning med statsverket | 3 342 | Periodavgränsposter | 516 |
| Periodavgränsningsposter | 211 | Långfristiga skulder | 200 |
| Anläggningstillgångar | <u>396</u> | Årets kapitalförändr | <u>-419</u> |
| | | | |
| S:a tillgångar | 6 993 | S:a skulder o kapital | 6 993 |

UTGÅENDE BALANS 1995-06-30 (tkr)

| Tillgångar | | Skulder och kapital | |
|---------------------------------|--------------|------------------------------|--------------|
| Omsättningstillgångar | | Kortfristiga skulder | |
| <i>Kassa</i> | 3 | <i>Leverantörsskulder</i> | 617 |
| <i>Tillgodohav riksgälden</i> | 2 817 | <i>Personalens källskatt</i> | 123 |
| <i>Kundfordringar</i> | 81 | <i>Skuld till andra mynd</i> | 1 429 |
| <i>Fordran andra mynd</i> | 201 | <i>Övr kortfr. skulder</i> | 543 |
| <i>Övr kortfrist fordringar</i> | <u>128</u> | <i>Skuld till riksgälden</i> | <u>245</u> |
| Summa | 3 230 | Summa | 2 957 |
| | | | |
| Avräkning med statsverket | - 675 | Periodavgränsposter | 407 |
| Periodavgränsningsposter | 265 | Långfristiga skulder | 45 |
| Anläggningstillgångar | 285 | Balans kapitalförändr | -304 |
| | | (Årets kapitalförändr | 115) |
| S:a tillgångar | 3 105 | S:a skulder o kapital | 3 105 |

Ola Friberg, ledamot 1 100 kr/sammanträde

Ragnar Götestam, ledamot 1 100 kr/sammanträde
ledamot i statens institutionsstyrelse
ledamot i allmänna barnhusets direktion

Ulrika Messing, ledamot 1 100 kr/sammanträde
ledamot i statens institutionsstyrelse
ledamot i statens person- och adressregisternämnd

Bengt Persson, ledamot 1 100 kr/sammanträde

Anne-Marie Qvarfordt, ledamot 1 100 kr/sammanträde

Mats Vangstad, ledamot 1 100 kr/sammanträde

Agneta Zedell, ledamot 1 100 kr/sammanträde

Lage Åström, ledamot 1 100 kr/sammanträde

3.3 ANSLAGSREDOVISNING

| <u>Nomenklatur</u> | <u>Anvisat</u> | <u>Ing. reserv.</u> | <u>Utgifter</u> | <u>Inkomster</u> | <u>Saldo</u> |
|--|--------------------|---------------------|--------------------|------------------|------------------|
| D XIII 001 Ramanslag | 7 923 000 | 1 044 057 | 9 739 609 | 1 447 215 | 674 663 |
| D XIII 002 Central och lokal ungdomsverksamhet | 103 147 000 | 1 878 077 | 100 483 132 | - | 4 541 945 |
| (spec anslagspost 1, grundbidrag bidrag) | (85 000 000) | (549 208) | (85 457 522) | - | (91 686) |
| (spec anslagspost 2, särskilt bidrag) | (18 147 000) | (1 328 869) | (15 025 610) | - | (4 450 259) |
| Summa anslag | 111 070 000 | 2 922 134 | 110 222 741 | 1 447 215 | 5 216 608 |

not

Enl regleringsbrevet har myndigheten rätt att finansiera sin informations- och utredningsverksamhet med avgifter. Detta var budgeterat till 750 000 kr för 94/95.

Specificering av inkomster under anslag:

| | | |
|------------------------------|-----------------|-----------------------|
| Försäljning av publikationer | 1 173 090,83 kr | |
| Konferensintäkter | | 1 500,00 kr |
| Ränteintäkter | | 300 273,00 kr |
| Räntekostnader | | <u>- 27 649,00 kr</u> |
| | | 1 447 214,83 kr |

3.4 FINANSIERINGSANALYS (belopp i tkr)

Drift

| | | |
|---|---------------|--------------|
| Kostn exkl avskrivningar mm | | -12 071 |
| <i>Finansiering genom avgifter och bidrag:</i> | | |
| Intäkter av avgifter och ersättningar | 1 175 | |
| Intäkter av bidrag | 3 148 | |
| Övriga intäkter | <u>300</u> | 4 623 |
| | | -7 448 |
| <i>Finansiering från statsbudgeten:</i> | | |
| Medel som erhållits från statsbudgeten för drift | | <u>8 292</u> |
| <i>Överskott/underskott av medel från driften</i> | | 844 |
| Ökning(-)/minskning(+) av lager | | 0 |
| Ökning(-)/minskning(+) av kortfristiga fordringar | 243 | |
| Ökning(-)/minskning(+) av kortfristiga skulder | <u>-1 865</u> | -1 622 |
| <i>Kassaflöde till/från drift, brutto</i> | | -778 |
| - avgår: medel som använts för att finansiera investeringar | | 0 |
| medel som använts för att finansiera amortering av lån | | -240 |
| <i>Kasseflöde till/från drift, netto</i> | | -1 018 |

Investeringsverksamhet

| | | |
|---|-------------|------------|
| Investeringar i finansiella tillgångar | | - |
| Investeringar i materiella tillgångar | | -130 |
| Investeringar i immateriella tillgångar | | <u>-</u> |
| <i>Summa investeringsutgifter</i> | | -130 |
| <i>Finansiering av investeringar:</i> | | |
| Lån från Riksgäldskontoret | 130 | |
| - amorteringar | <u>-240</u> | -110 |
| Ökning av statskapital med medel som erhållits från statsbudgeten | | - |
| Minskning av statskapital med medel som tillförts statsbudgeten | | - |
| Försäljning av anläggningstillgångar | | - |
| Tillförda driftmedel | | <u>240</u> |
| <i>Summa medel som tillförts för finansiering av investeringsverksamhet</i> | | 130 |
| <i>Över-/underskott av medel från investeringsverksamhet</i> | | - |
| Ökning(+)/minskning(-) av kortfristiga skulder avseende investeringar | | 45 |
| <i>Kassaflöde från/till investeringsverksamhet</i> | | 175 |

Transfereringar

| | |
|---|----------------------|
| Utbetalade bidrag | -100 943 |
| Ökning(+)/minskning(-) av kortfristiga skulder avseende bidrag | - 4 311 |
| <i>Medel som erhållits från statsbudgeten för transfereringar</i> | <i>100 483</i> |
| <i>Kasssaflöde transfereringar</i> | <i>-4 771</i> |

Förändring av likvida medel -5 614

not 1

| | |
|--|---------------|
| Likvida medel vid årets början | 5 551 |
| Ökning(+)/minskning(-) av kassa och postgiro | - |
| Ökning(+)/minskning(-) av tillgodohavande hos Riksgäldskontoret-räntekonto | 611 |
| Ökning(+)/minskning(-) av banktillgodohavanden | - |
| Ökning(+)/minskning(-) av fordran på statsverket | -6 225 |
| Ökning(-)/minskning(+) | - |
| Ökning(-)/minskning(+) | - |
| <i>Summa förändring av likvida medel</i> | <i>-5 614</i> |
| Likvida medel vid årets slut | -63 |

